



**PREFEITURA MUNICIPAL DE CAMPINAS**  
**SECRETARIA MUNICIPAL DE FINANÇAS**  
**DEPARTAMENTO DE CONTABILIDADE E ORÇAMENTO**

---

**NOTAS EXPLICATIVAS DO BALANÇO GERAL DO MUNICÍPIO DE CAMPINAS 2021**  
**(Administração Direta + Fundos)**

**CONTEXTO**

Diretrizes Contábeis - O Balanço Geral do Município de Campinas integra a Prestação de Contas Anual do Prefeito Municipal de Campinas e refere-se às ações governamentais executadas pelas diversas Secretarias e Fundos da Administração Pública Municipal Direta, integrantes do Orçamento Fiscal.

No ano de 2008, foi publicada a Portaria do Ministério da Fazenda nº 184, de 25 de agosto de 2008, que dispõe sobre as diretrizes a serem observadas no Setor Público (pelos entes públicos) quanto aos procedimentos, práticas, elaboração e divulgação das demonstrações contábeis, de forma a torná-los convergentes com as Normas Internacionais de Contabilidade Aplicadas ao Setor Público. A partir dessa portaria, a Secretaria do Tesouro Nacional começou a introduzir mudanças na contabilidade pública no sentido de promover, de forma gradual, a convergência às Normas Internacionais de Contabilidade publicadas pela International Federation of Accountants – IFAC, instruções e Plano de Contas do Sistema de Auditoria Eletrônica do Tribunal de Contas do Estado de São Paulo e às Normas Brasileiras de Contabilidade aplicadas ao Setor Público editadas pelo Conselho Federal de Contabilidade - CFC, respeitados os aspectos formais e conceituais estabelecidos na legislação vigente.



**PREFEITURA MUNICIPAL DE CAMPINAS**  
**SECRETARIA MUNICIPAL DE FINANÇAS**  
**DEPARTAMENTO DE CONTABILIDADE E ORÇAMENTO**

---

As demonstrações que compõem o Balanço Geral do Município, foram elaboradas em consonância com os dispositivos da Lei nº 4.320/64, que estatui normas gerais de Direito Financeiro para elaboração e controle dos orçamentos e balanços da União, dos estados, dos municípios e do Distrito Federal; da Lei Complementar nº 101/2000, que estabelece normas de finanças públicas voltadas para a responsabilidade na gestão fiscal;

Da lei nº 15.541/2017 de 21/12/2017, que dispõe sobre o Plano Plurianual para o quadriênio 2018/2021;

Da Lei 15.913/2020 de 25/06/2020, que dispõe sobre as Diretrizes Orçamentárias para o ano de 2021;

Da Lei 16.066/2020 de 17/12/2020, que dispõe sobre o Orçamento Programa do Município de Campinas para o exercício de 2021;

Do Manual de Contabilidade Aplicada ao Setor Público – MCASP, publicado pela Secretaria do Tesouro Nacional, bem como das Normas Brasileiras de Contabilidade Aplicadas ao Setor Público (NBCT 16) e outras normas que regulam o assunto.

Para a contabilização da execução dos Orçamentos Fiscal e da Seguridade Social foram utilizados os critérios constantes do art. 35 da Lei n.º 4.320/64.

Demonstrativos Contábeis – Adaptados ao PCASP, disponibilizados pelo AUDESP/TCE-SP



**PREFEITURA MUNICIPAL DE CAMPINAS**  
**SECRETARIA MUNICIPAL DE FINANÇAS**  
**DEPARTAMENTO DE CONTABILIDADE E ORÇAMENTO**

---

**APRESENTAÇÃO DAS DEMONSTRAÇÕES CONTÁBEIS**

A contabilização do exercício de 2021 foi feita no Sistema de Informações Municipais – SIM, sendo o exercício econômico, o ano-calendário, atendendo as normas e legislações em vigor. As demonstrações contábeis e suas respectivas notas explicativas estão apresentadas com valores expressos em reais.

O Balanço Geral do Município, referente ao exercício financeiro de 2021, está composto pelas seguintes demonstrações: Balanços Orçamentário, Financeiro, Patrimonial e pela Demonstração das Variações Patrimoniais, exigidos pela Lei nº 4.320/64 e complementado por Notas Explicativas.



**PREFEITURA MUNICIPAL DE CAMPINAS**  
**SECRETARIA MUNICIPAL DE FINANÇAS**  
**DEPARTAMENTO DE CONTABILIDADE E ORÇAMENTO**

---

**BALANÇO ORÇAMENTÁRIO**

O Balanço Orçamentário, definido no artigo 102 da Lei nº 4.320/1964, demonstra as receitas e despesas previstas em confronto com as realizadas. Esse Balanço também está previsto na Lei de Responsabilidade Fiscal – LRF. A verificação/análise desse Balanço é de extrema importância para a definição dos indicadores que nortearão a avaliação da gestão orçamentária e, em linhas gerais, da política fiscal pelo impacto da arrecadação e pela execução da despesa pública.

O Balanço Orçamentário do Município é desdobrado em: Execução Orçamentária das Receitas (previsão inicial, previsão atualizada, realização e diferenças) e das Despesas (fixação e execução incluídos os créditos adicionais).

**A receita prevista na Lei Orçamentária 16.066 de 17 de Dezembro de 2020, para a Administração Direta no exercício de 2021 foi de R\$ 5.327.170.574,00, ocorreram atualizações por meio de decretos de suplementações orçamentárias resultando em uma previsão atualizada de R\$ 5.655.011.309,50 e uma receita realizada de R\$ 5.868.109.457,34, assim distribuídas:**



**PREFEITURA MUNICIPAL DE CAMPINAS**  
**SECRETARIA MUNICIPAL DE FINANÇAS**  
**DEPARTAMENTO DE CONTABILIDADE E ORÇAMENTO**

RECEITA	PREVISÃO INICIAL	PREVISÃO ATUALIZADA (a)	RECEITA REALIZADA (b)	SALDO (c)=(b-a)
Receitas Correntes	5.267.444.455,00	5.544.336.007,59	5.827.330.016,17	282.994.008,58
Receitas de Capital	59.726.119,00	110.675.301,91	40.779.441,17	-69.895.860,74
<b>TOTAL DA RECEITA</b>	<b>5.327.170.574,00</b>	<b>5.655.011.309,50</b>	<b>5.868.109.457,34</b>	<b>213.098.147,84</b>

A despesa fixada foi de R\$ 4.822.794.013,00 e atualizada de R\$ 5.346.688.409,93, sendo que as despesas empenhadas foram de R\$ 4.889.220.710,90, liquidadas R\$ 4608.025.257,89 e pagas de R\$ 4.514.591.103,84.

DESPESA	DOTAÇÃO INICIAL (d)	DOTAÇÃO ATUALIZADA (e)	DESPESA EMPENHADA (f)	DESPESA LIQUIDADADA (g)	DESPESA PAGA (i)	SALDO DA DOTAÇÃO (h)=(e-f)
Despesas Correntes	4.468.261.336,00	4.814.460.993,85	4.516.656.460,41	4.306.266.779,53	4.241.030.082,81	297.804.533,44
Despesas de Capital	324.532.677,00	532.257.416,08	372.564.250,49	301.758.478,36	273.561.021,03	159.693.165,59
Reserva de Contingência	30.000.000,00	0,00	0,00	0,00	0,00	0,00
<b>TOTAL DA DESPESA</b>	<b>4.822.794.013,00</b>	<b>5.346.718.409,93</b>	<b>4.889.220.710,90</b>	<b>4.608.025.257,89</b>	<b>4.514.591.103,84</b>	<b>457.497.699,03</b>



**PREFEITURA MUNICIPAL DE CAMPINAS**  
**SECRETARIA MUNICIPAL DE FINANÇAS**  
**DEPARTAMENTO DE CONTABILIDADE E ORÇAMENTO**

**Vejamos a execução do Balanço Orçamentário da Administração Direta + Fundos no exercício de 2021:**

Observa-se que a execução orçamentária da administração direta de 2021, evidencia que as receitas arrecadadas alcançaram o montante de R\$ 5.868.110.457,34 e as despesas empenhadas R\$ 4.889.220.710,90. O confronto desses valores reflete o resultado orçamentário, que se traduz em um superávit de R\$ 978.889.746,44.

<b>RECEITA</b>	<b>VALOR</b>	<b>%</b>	<b>DESPESA</b>	<b>VALOR</b>	<b>%</b>
<b>RECEITAS CORRENTES</b>	<b>5.827.331.016,17</b>	<b>99,31%</b>	<b>Despesas Correntes</b>	<b>4.516.656.460,41</b>	<b>76,97%</b>
Receita Tributária	3.266.603.823,34	55,67%	Pessoal E Encargos Sociais	1.697.787.079,13	28,93%
Receita de Contribuições	59.540.898,42	1,01%	Juros E Encargos Da Dívida	107.772.560,40	1,84%
Receita Patrimonial	84.813.913,55	1,45%	Outras Despesas Correntes	2.711.096.820,88	46,20%
Receita de Serviços	214.288,16	0,00%			
Transferências Correntes	2.325.509.412,22	39,63%			
Outras Receitas Correntes	90.648.680,48	1,54%			
<b>RECEITAS DE CAPITAL</b>	<b>40.779.441,17</b>	<b>0,69%</b>	<b>Despesas De Capital</b>	<b>372.564.250,49</b>	<b>6,35%</b>
Operações de Crédito	26.008.656,91	0,44%	Investimentos	260.104.297,15	4,43%
Alienação de Bens	757.892,55	0,01%	Inversões Financeiras	35.942.806,93	0,61%
Amortização de Empréstimos	1.958.872,00	0,03%	Amortização da Dívida Interna	76.517.146,41	1,30%
Transferência de Capital	12.054.019,71	0,21%			
<b>TOTAL DAS RECEITAS</b>	<b>5.868.110.457,34</b>	<b>100,00%</b>	<b>TOTAL DAS DESPESAS</b>	<b>4.889.220.710,90</b>	<b>83,32%</b>
DÉFICIT			SUPERÁVIT	978.889.746,44	16,68%
<b>TOTAL</b>	<b>5.868.110.457,34</b>	<b>100,00%</b>	<b>TOTAL</b>	<b>5.868.110.457,34</b>	<b>100,00%</b>



**PREFEITURA MUNICIPAL DE CAMPINAS**  
**SECRETARIA MUNICIPAL DE FINANÇAS**  
**DEPARTAMENTO DE CONTABILIDADE E ORÇAMENTO**

---

**BALANÇO FINANCEIRO**

O Anexo 13, conforme artigo 103 da Lei nº 4.320/1964, define a estrutura do Balanço Financeiro, no qual a Receita Orçamentária é desdobrada segundo sua destinação e funções e a Despesa Orçamentária também segundo sua destinação e funções. Os Ingressos e os Dispendios do Balanço Financeiro para os Orçamentos Fiscal e da Seguridade Social demonstram o movimento das operações financeiras do exercício, evidenciando a Receita e a Despesa Orçamentária, os recebimentos e os pagamentos de natureza Extra-orçamentária, bem como os saldos financeiros provenientes do exercício anterior e os que se transferem para o exercício seguinte, conforme demonstrado abaixo:

<b>RECEITA</b>	<b>10.537.372.929,92</b>
Receita Orçamentária	5.868.109.457,34
Receita Extraorçamentária	4.293.661.735,99
Saldo do exercício anterior	375.601.736,59

<b>DESPESA</b>	<b>10.537.372.929,92</b>
Despesa Orçamentária	4.889.220.710,90
Transferências Financeiras Concedidas	684.409.631,82
Despesa Extraorçamentária	4.216.226.605,23
Saldo para o exercício seguinte	747.515.981,97



**PREFEITURA MUNICIPAL DE CAMPINAS**  
**SECRETARIA MUNICIPAL DE FINANÇAS**  
**DEPARTAMENTO DE CONTABILIDADE E ORÇAMENTO**

---

**Nota 1 – Receitas e Despesas Orçamentárias**

Os recursos são divididos conforme sua destinação em ordinários e vinculados.

<b>Receita Orçamentária</b>		<b>Despesa Orçamentária</b>	
Ordinária	4.924.802.643,32	Ordinária	1.970.744.013,32
Vinculada	1.284.619.702,56	Vinculada	2.918.476.697,58
Deduções	-341.312.888,54		
<b>TOTAL RECEITA</b>	<b>5.868.109.457,34</b>	<b>TOTAL DESPESA</b>	<b>4.889.220.710,90</b>

**Nota 2 – Restos a Pagar / Serviço da Dívida a Pagar**

Refere-se a valores de restos a pagar inscritos no período (Receita) e os liquidados (Despesa), de fornecedores e dívidas.





**PREFEITURA MUNICIPAL DE CAMPINAS**  
**SECRETARIA MUNICIPAL DE FINANÇAS**  
**DEPARTAMENTO DE CONTABILIDADE E ORÇAMENTO**

RESTOS A PAGAR	SALDO EM 31.12.2020	MOVIMENTO DO EXERCÍCIO		VARIAÇ.PATRIM. CANCELAMENTOS	SALDO EM 31.12.2021
		INSCRIÇÕES	BAIXAS		
<b>Restos a Pagar Processados</b>					
Restos a Pagar de 2010 a 2020	206.045.405,39	-	190.441.081,57	10.181.220,46	5.423.103,36
Restos a Pagar 2021	-	93.434.154,05	-	-	93.434.154,05
<b>Total RPP</b>	<b>517.436.421,88</b>	<b>93.434.154,05</b>	<b>190.441.081,57</b>	<b>10.181.220,46</b>	<b>98.857.257,41</b>
<b>Restos a Pagar não Processados</b>					
Restos a Pagar de 2010 a 2020	163.061.008,96	-	138.548.892,68	24.512.116,28	0,00
Restos a Pagar 2021	-	281.195.453,01	-	-	281.195.453,01
<b>Total RPNP</b>	<b>163.061.008,96</b>	<b>281.195.453,01</b>	<b>138.548.892,68</b>	<b>24.512.116,28</b>	<b>281.195.453,01</b>
<b>Total RP</b>	<b>680.497.430,84</b>	<b>374.629.607,06</b>	<b>328.989.974,25</b>	<b>34.693.336,74</b>	<b>380.052.710,42</b>

### Nota 3 – Depósitos

Referem-se a valores de terceiros, sendo o grande montante as consignações, que são descontos compulsórios ou facultativos efetuados na folha de pagamento do servidor ou fornecedor, compreendendo, retenção de impostos, planos de seguridade, pensão alimentícia judicial, previdência social, entre outros:



**PREFEITURA MUNICIPAL DE CAMPINAS**  
**SECRETARIA MUNICIPAL DE FINANÇAS**  
**DEPARTAMENTO DE CONTABILIDADE E ORÇAMENTO**

DEPÓSITOS		Saldo Anterior	RECEITAS	DESPESAS	Saldo Final
INSS s/Vencimentos e Vantagens Fixas	Consignações	754.326,15	11.136.317,97	11.136.401,70	754.242,42
INSS s/Serviços de Terceiros		3.127.347,79	41.381.456,20	41.089.384,05	3.419.419,94
Encargos Sociais - Outras Entidades		11.030,05	383.447,13	394.477,18	0,00
Imposto Sobre A Renda Retido Na Fonte - Irrf		325.050,87	179.423.560,97	179.662.587,48	86.024,36
Indenizações e Restituições		41.185,41	2.747.078,07	2.535.783,47	252.480,01
ISS		2.454.719,91	34.513.421,49	36.247.087,02	721.054,38
Outros Tributos Estaduais E Municipais		4.368,93	91.943,95	96.312,88	0,00
Pensão Alimentícia		6.159,67	8.398.351,45	8.397.149,34	7.361,78
Planos de Previdencia e Assistencia Medica		1.395.028,81	12.038.833,57	12.036.082,02	1.397.780,36
Retenções - Entidades Representativas De Classes		547.004,80	8.165.028,55	8.141.648,21	570.385,14
Retenções - Planos De Seguros		135.772,52	1.895.845,73	1.898.873,31	132.744,94
Retenções - Empréstimos e Financiamentos		6.666.085,93	85.437.364,06	85.295.348,97	6.808.101,02
Retenção Relativa A Vale Transporte		126.143,45	2.340.616,57	2.268.599,81	198.160,21
Outros Consignatarios		884,66	7.564.321,72	7.405.418,79	159.787,59
Depósitos e Caucoes	Caução dinheiro	9.105.254,54	549.542,98	426.051,70	9.228.745,82
Outros Depósitos	Outros Depósitos	372.754,30	0,00	372.754,30	0,00
Outros Valores Restituíveis	Outros Valores Restituíveis	58.809.599,38	7.264.520,26	7.437.268,56	58.636.851,08
<b>TOTAL</b>		<b>83.882.717,17</b>	<b>403.331.650,67</b>	<b>404.841.228,79</b>	<b>82.373.139,05</b>



**PREFEITURA MUNICIPAL DE CAMPINAS**  
**SECRETARIA MUNICIPAL DE FINANÇAS**  
**DEPARTAMENTO DE CONTABILIDADE E ORÇAMENTO**

Resumo da Conta de Consignações:

<b>Consignações</b>	
Saldo em 31/12/2020	<b>R\$ 15.595.108,95</b>
Inscrição	R\$ 395.517.587,43
Baixas	R\$ 396.605.154,23
<b>Saldo em 31/12/2021</b>	<b>R\$ 14.507.542,15</b>

Esse grupo também é composto pela conta de Depósitos em Caução Dinheiro, que são os valores de depósitos de cauções para garantia de participação em licitações e formalização de contratos.

<b>Caução Dinheiro</b>	
Saldo em 31/12/2020	<b>R\$ 9.105.254,54</b>
Inscrição	R\$ 549.542,98
Baixas	R\$ 426.051,70
<b>Saldo em 31/12/2021</b>	<b>R\$ 9.228.745,82</b>



**PREFEITURA MUNICIPAL DE CAMPINAS**  
**SECRETARIA MUNICIPAL DE FINANÇAS**  
**DEPARTAMENTO DE CONTABILIDADE E ORÇAMENTO**

---

No grupo de Outros Depósitos e Outros Valores Restituíveis, constam os valores de saldos de Dação em pagamento a SANASA, Fundo de reserva dos processos judiciais ou administrativos (saldo não inferior a 30% - Conforme LC 151/2015) e Termo de compromisso 035055 – 19/2011 Ministério das Cidades:

<b>Outros Depósitos e Outros Valores Restituíveis</b>	
Saldo em 31/12/2019	<b>R\$ 59.182.353,68</b>
Inscrição	R\$ 7.264.520,26
Baixas	R\$ 7.810.022,86
<b>Saldo em 31/12/2020</b>	<b>R\$ 58.636.851,08</b>

Detalhado da seguinte maneira:

<b>Outros Depósitos e Outros Valores Restituíveis</b>	
Sanasa	543.671,14
Depósitos Judiciais 30%	58.092.867,77
Termo de compromisso - Min. Cidades	312,17
<b>Saldo em 31/12/2019</b>	<b>58.636.851,08</b>



**PREFEITURA MUNICIPAL DE CAMPINAS**  
**SECRETARIA MUNICIPAL DE FINANÇAS**  
**DEPARTAMENTO DE CONTABILIDADE E ORÇAMENTO**

---

**Nota 4 – Outras Movimentações Extra-orçamentárias**

Outras movimentações sem previsão orçamentária.



**PREFEITURA MUNICIPAL DE CAMPINAS**  
**SECRETARIA MUNICIPAL DE FINANÇAS**  
**DEPARTAMENTO DE CONTABILIDADE E ORÇAMENTO**

DISCRIMINAÇÃO	RECEITA	DESPESA
<b><u>ATIVO CIRCULANTE</u></b>	<b>0,00</b>	<b>163.367.557,95</b>
Créditos a Curto Prazo	0,00	55.524.596,02
Demais Créditos e Valores a Curto Prazo	0,00	25.484.415,28
Estoques	0,00	82.358.546,65
<b><u>ATIVO NÃO CIRCULANTE</u></b>	<b>0,00</b>	<b>1.140.337.521,15</b>
Créditos a Longo Prazo	0,00	659.308.433,88
Investimentos	0,00	334.565.761,40
Imobilizado	0,00	146.463.325,87
<b><u>PASSIVO CIRCULANTE</u></b>	<b>43.840.647,73</b>	<b>13.492.779,90</b>
Obrigações Trabalhistas, Previdenciárias e Assistenciais	1.037.829,98	0,00
Empréstimos e Financiamentos a Curto Prazo	42.802.817,75	0,00
Fornecedores e Contas a Pagar a Curto Prazo	0,00	13.336.809,99
Demais Obrigações a Curto Prazo	0,00	155.969,91
<b><u>PASSIVO NÃO CIRCULANTE</u></b>	<b>96.056.402,02</b>	<b>196.146.551,96</b>
Obrigações Trabalhistas, Previdenciárias e Assistenciais	23.989.975,13	0,00
Empréstimos e Financiamentos a Longo Prazo	0,00	152.922.044,89
Fornecedores a Longo Prazo	72.066.426,89	0,00
Demais Obrigações a Longo Prazo	0,00	43.224.507,07
<b><u>PATRIMÔNIO LÍQUIDO</u></b>	<b>0,00</b>	<b>0,00</b>
<b><u>VARIAÇÃO PATRIMONIAL DIMINUTIVA</u></b>	<b>0,00</b>	<b>1.969.050.991,23</b>
<b><u>VARIAÇÃO PATRIMONIAL AUMENTATIVA</u></b>	<b>3.375.803.428,51</b>	<b>0,00</b>
<b>Total</b>	<b>3.515.700.478,26</b>	<b>3.482.395.402,19</b>

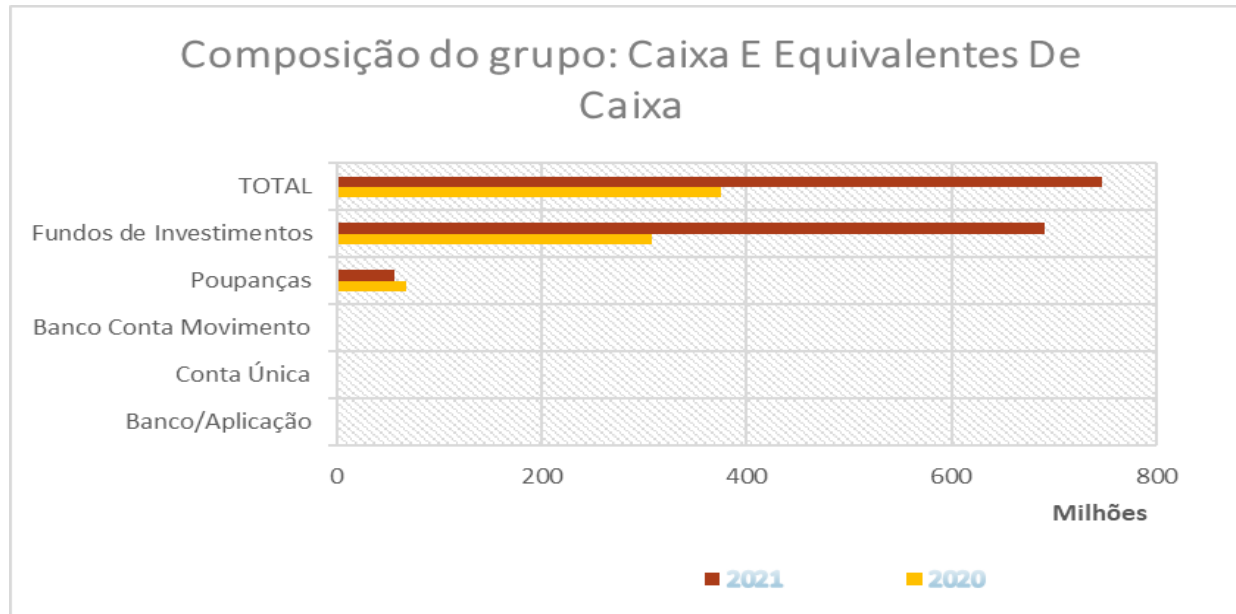


**PREFEITURA MUNICIPAL DE CAMPINAS**  
**SECRETARIA MUNICIPAL DE FINANÇAS**  
**DEPARTAMENTO DE CONTABILIDADE E ORÇAMENTO**

**Nota 5 – Saldo em Espécie**

Essa conta compreende o somatório dos valores em bancos em conta movimento, aplicações, fundos de aplicação e poupança.

<b>Banco/Aplicação</b>	<b>2020</b>	<b>2021</b>
Conta Única	R\$ 2.263,29	R\$ 31.868,25
Banco Conta Movimento	R\$ 230.381,81	R\$ 364.151,30
Poupanças	R\$ 68.125.450,43	R\$ 56.636.983,87
Fundos de Investimentos	R\$ 307.243.641,06	R\$ 690.482.978,55
<b>TOTAL</b>	<b>R\$ 375.601.736,59</b>	<b>R\$ 747.515.981,97</b>





**PREFEITURA MUNICIPAL DE CAMPINAS**  
**SECRETARIA MUNICIPAL DE FINANÇAS**  
**DEPARTAMENTO DE CONTABILIDADE E ORÇAMENTO**

---

**BALANÇO PATRIMONIAL**

O Balanço Patrimonial conforme artigo 105 da Lei 4.320/1964, evidencia a situação patrimonial do município em 31 de dezembro de 2021. Mediante sua observação, é possível conhecer qualitativa e quantitativamente a composição dos bens e direitos (ativos), das obrigações (passivos), e dos capitais, reservas e resultados acumulados (patrimônio líquido) deste Ente da Federação.

Por exigência dos novos modelos da Secretaria do Tesouro Nacional e do Tribunal de Contas do Estado de São Paulo/AUDESC, convencionou-se que os ativos segregam-se em circulante e não-circulante, por outro lado, firmou-se que os passivos segregam-se também em circulante e não-circulante. Por fim, são também apresentados o Patrimônio Líquido e o grupo de contas de compensação.

**Nota 1: Ativo Circulante – Caixa e Equivalente de Caixa**

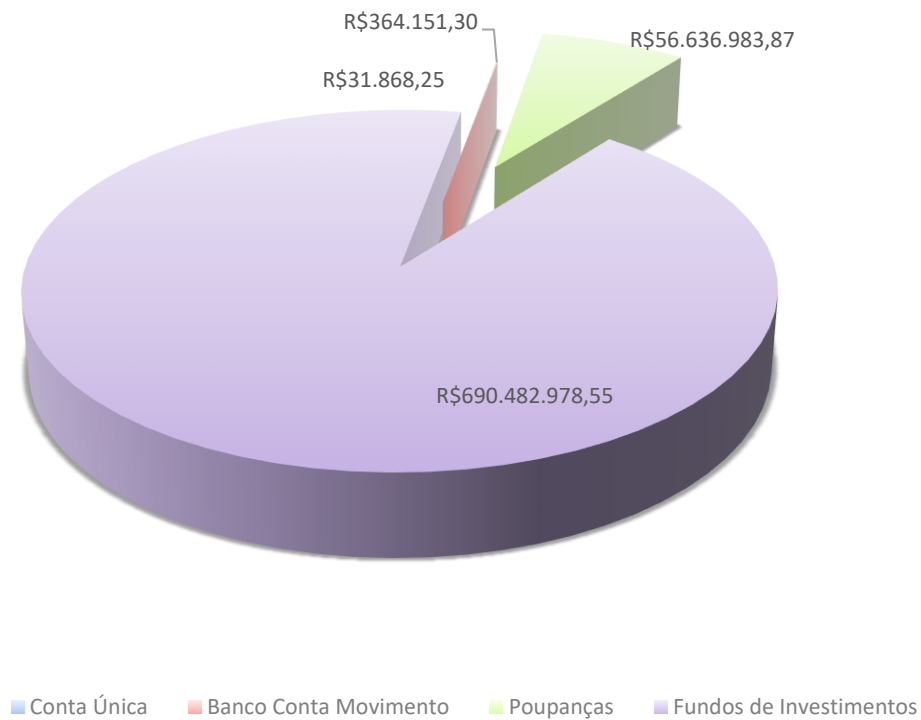
Essa conta compreende o somatório dos valores em bancos conta movimento, aplicações, fundos de aplicação e poupança, no valor de R\$ 747.515.981.97. Os valores são conciliados e os valores em não conformidade são registrados em relatório próprio para ajuste em momento oportuno. No gráfico a seguir, visualiza-se sua composição:





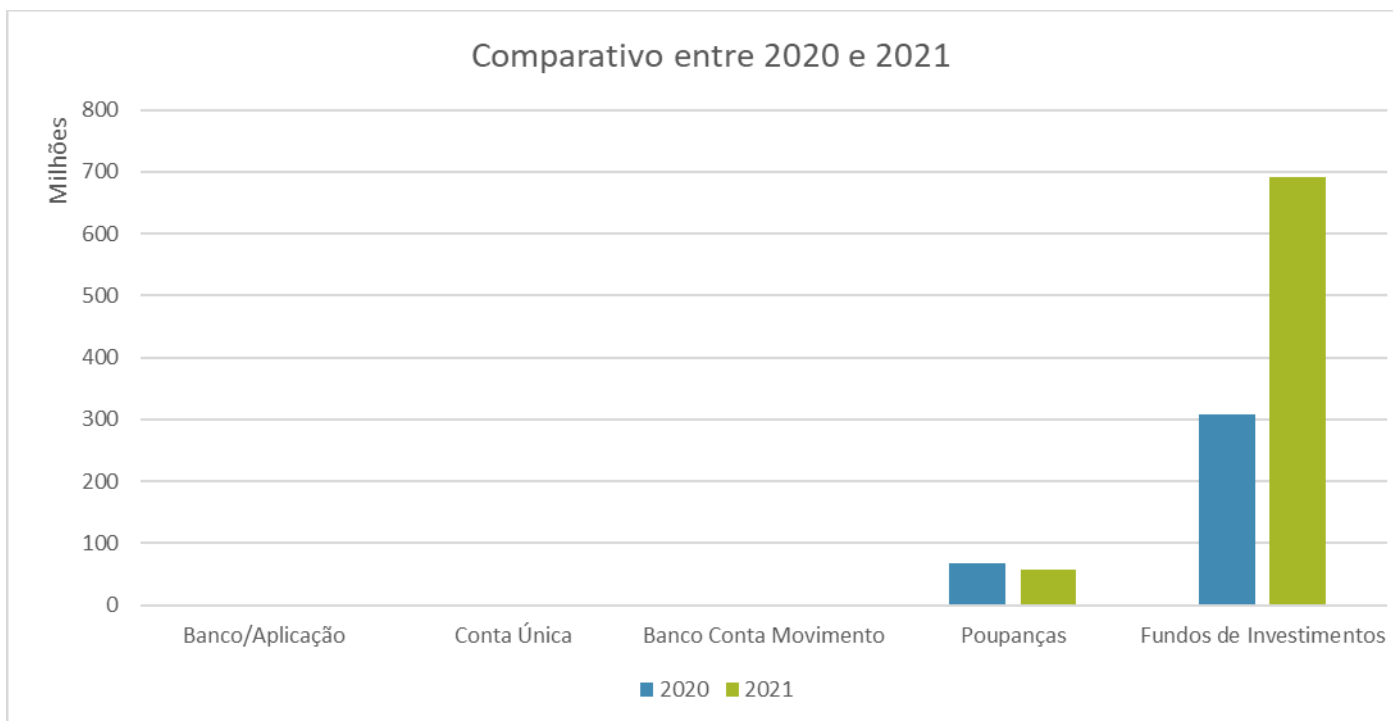
**PREFEITURA MUNICIPAL DE CAMPINAS**  
**SECRETARIA MUNICIPAL DE FINANÇAS**  
**DEPARTAMENTO DE CONTABILIDADE E ORÇAMENTO**

Composição do grupo: Caixa E Equivalentes De Caixa





**PREFEITURA MUNICIPAL DE CAMPINAS**  
**SECRETARIA MUNICIPAL DE FINANÇAS**  
**DEPARTAMENTO DE CONTABILIDADE E ORÇAMENTO**





**PREFEITURA MUNICIPAL DE CAMPINAS**  
**SECRETARIA MUNICIPAL DE FINANÇAS**  
**DEPARTAMENTO DE CONTABILIDADE E ORÇAMENTO**

---

**Nota 2: Ativo Circulante – Créditos Tributários a Receber**

Trata-se de valores registrados no início do exercício como créditos a receber e as respectivas baixas em função da arrecadação. No final do exercício foram transferidos e ajustados os valores de curto prazo para longo prazo, finalizando um saldo de R\$ 835.832.193,54

**Nota 3: Ativo Circulante – Dívida Ativa Tributária e Dívida Ativa Não Tributária**

Compreende os direitos ou créditos de natureza tributária ou créditos não tributários não recebidos no prazo estabelecido. Faz parte do estoque, inclusive, juros, encargos e atualização monetária.

Foram transferidos para o Curto Prazo os valores com expectativa de recebimento no exercício seguinte:

Dívida Ativa Tributária no Curto prazo (1.1.2.5.1.01.00.00.00.00) –	R\$ 63.654.373,51
<u>Dívida Ativa não Tributária no Curto prazo (1.1.2.6.1.00.00.00.00.00) –</u>	<u>R\$ 29.255.086,97</u>
Total de Créditos a Curto Prazo	R\$ 92.909.460,48

Esse valor irá compor a demonstração da Nota 6, onde teremos os valores de curto e longo prazo.



**PREFEITURA MUNICIPAL DE CAMPINAS**  
**SECRETARIA MUNICIPAL DE FINANÇAS**  
**DEPARTAMENTO DE CONTABILIDADE E ORÇAMENTO**

---

**Nota 4: Ativo Circulante – Demais Créditos e Valores a Curto Prazo**

Compreende Depósitos Restituíveis e Valores Vinculados, e Outros Créditos a receber, com saldo final de R\$ 321.673.074,65, sendo seus principais destaques:

- O saldo da conta Depósitos Restituíveis e Valores Vinculados refere-se ao pagamento de precatórios pendentes de baixa, aguardando informações do TJ-SP, no valor de R\$ 224.426.237,76;
- Fundo de reserva dos processos judiciais ou administrativos (saldo não inferior a 30% - Conforme LC 151/2015) no valor de R\$ 58.092.867,77;
- A conta “Outros Créditos a Receber e Valores a Curto Prazo” no valor de R\$ 11.352.044,92, tem na sua composição principalmente créditos aos Fundos Municipais;
- Permissão onerosa e valores devidos de empréstimos concedidos a mutuários do Fundap, no valor R\$ 1.922.884,13;
- Dividendos a Receber R\$ 25.000.451,33.

**Nota 5: Ativo Circulante – Estoques**

Os Estoques são contabilizados por seu valor de aquisição e são distribuídos em Almoxarifados, a partir de 2016 os valores passaram a serem classificados exclusivamente na conta contábil “1.1.5.6.1.01.00.00.00.00 - Materiais de Consumo” em virtude de no momento da baixa não ser



**PREFEITURA MUNICIPAL DE CAMPINAS**  
**SECRETARIA MUNICIPAL DE FINANÇAS**  
**DEPARTAMENTO DE CONTABILIDADE E ORÇAMENTO**

---

possível a localização do empenho que originou a aquisição, gerando inconsistências nos saldos. A Secretaria Municipal de Administração vem realizando levantamentos patrimoniais (inventários), periódicos a fim de assegurar os valores registrados.

O método para mensuração e avaliação das saídas dos estoques é o custo médio ponderado, conforme disposto no inciso III, art. 106 da Lei 4.320/64. As informações do valor dos estoques finais constantes no Balanço Patrimonial são provenientes dos respectivos sistemas de almoxarifados da Prefeitura Municipal.

O saldo da conta em 31/12/2021 é de R\$ 271.727.200,52.

**Nota 6 – Ativo Não Circulante – Créditos a Longo Prazo e Demais Créditos e Valores a Longo Prazo**

A conta Créditos a Longo Prazo é representada em grande parte pela Dívida Ativa do Município, pelos empréstimos concedidos pelo Fundo de Apoio a População de Sub-Habitação – FUNDAP às famílias de baixa renda, moradores em condições de sub-habitação, e também por saldo a vencer relacionado a venda de área pública de forma parcelada.

O valor mais significativo refere-se a Dívida Ativa do Município, que é constituída por impostos vencidos e não pagos no exercício, compreendendo Principal, Juros, Multa e Correção Monetária.

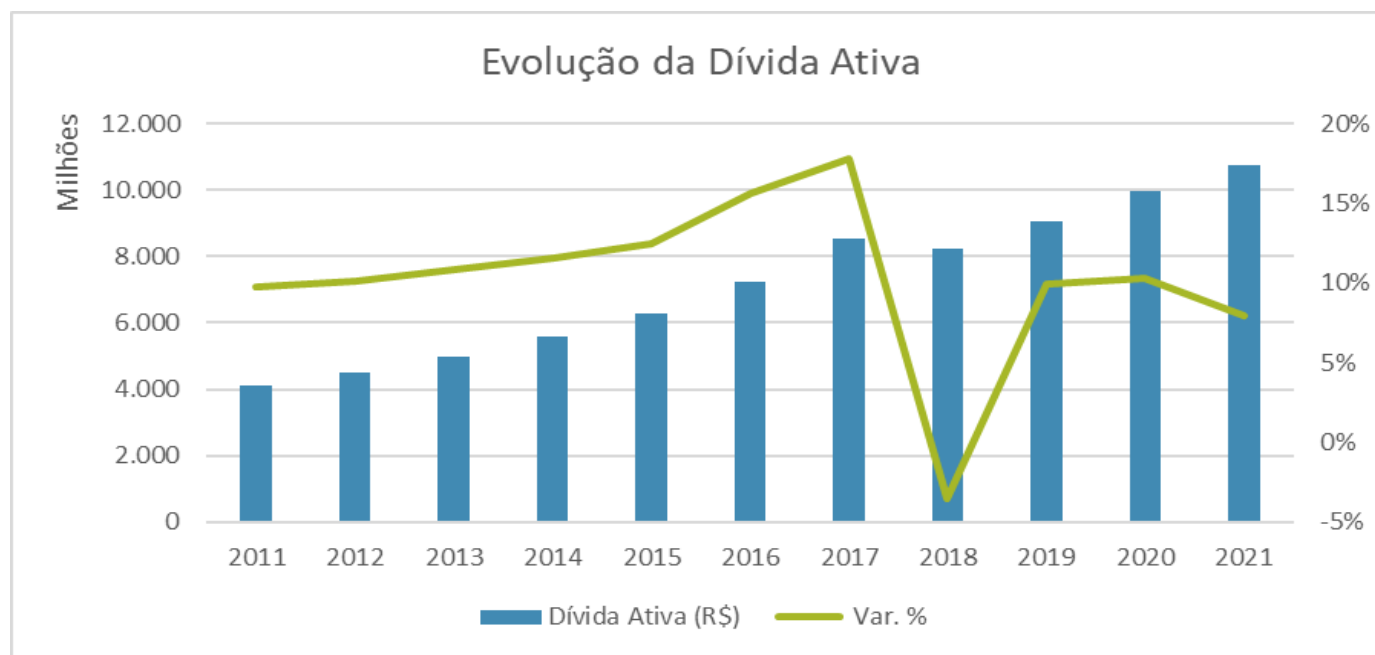
No gráfico a seguir destaca-se o principal item desse grupo contábil, cabe ressaltar de que os dados da Dívida Ativa estão apresentados de forma consolidada, ou seja, estoque total da Dívida Ativa (curto + longo prazo) e evolução dos saldos nos últimos 10 (dez) anos:



**PREFEITURA MUNICIPAL DE CAMPINAS**  
**SECRETARIA MUNICIPAL DE FINANÇAS**  
**DEPARTAMENTO DE CONTABILIDADE E ORÇAMENTO**

	2012	2013	2014	2015	2016
Dívida Ativa (R\$)	4.507.147.614,10	4.993.832.662,90	5.571.521.927,34	6.266.589.858,02	7.243.721.133,38
Var. %	10,11%	10,80%	11,57%	12,48%	15,59%

	2017	2018	2019	2020	2021
Dívida Ativa (R\$)	8.531.387.927,20	8.229.073.936,14	9.044.030.418,08	9.971.518.470,28	10.765.506.149,89
Var. %	17,78%	-3,54%	9,90%	10,26%	7,96%





**PREFEITURA MUNICIPAL DE CAMPINAS**  
**SECRETARIA MUNICIPAL DE FINANÇAS**  
**DEPARTAMENTO DE CONTABILIDADE E ORÇAMENTO**

<b>Saldo em 31/12/2020</b>	<b>9.971.518.470,28</b>
( + ) Inscrições	582.569.343,95
( - ) Arrecadação	-257.616.538,13
( - ) Descontos (Lei 12.838/2007 9% a vista)	-162.125.503,53
( - ) Cancelamentos	-230.108.022,39
( + ) Reincorporação de descontos	10.562.876,55
( + ) Atualização da Dív.Inscrita	850.705.523,16
<b>Saldo em 31/12/2021</b>	<b>10.765.506.149,89</b>

Os créditos inscritos em Dívida Ativa, embora gozem de diversas prerrogativas jurídicas que ampliem significativamente as possibilidades de cobrança, apresentam por certo, grande probabilidade de conterem em seu escopo créditos que não se realizarão. A partir de 2014 para melhor evidenciar o patrimônio público municipal foram realizados ajustes de perdas para essa dívida. Das metodologias de cálculo sugeridas pelo manual de Contabilidade Aplicada ao Setor Público para a mensuração do Valor Recuperável dos créditos inscritos em Dívida Ativa, utilizamos a baseada no histórico de recebimentos passados, que utiliza duas variáveis principais, a média de recebimentos com relação aos montantes inscritos dos três últimos exercícios e saldo atualizado da conta de créditos inscritos em dívida ativa. Ficando assim distribuída:

Descrição	Curto Prazo	Longo Prazo	(-) Ajuste de Perdas	Valor Líquido
Dívida Ativa Tributária	63.654.373,51	10.204.029.465,40	-6.612.917.493,43	3.654.766.345,48
Dívida Ativa Não Tributária	29.255.086,97	468.567.224,01	-305.796.849,96	192.025.461,02
<b>TOTAIS</b>	<b>92.909.460,48</b>	<b>10.672.596.689,41</b>	<b>-6.918.714.343,39</b>	<b>3.846.791.806,50</b>
	<b>10.765.506.149,89</b>		<b>-6.918.714.343,39</b>	<b>3.846.791.806,50</b>



**PREFEITURA MUNICIPAL DE CAMPINAS**  
**SECRETARIA MUNICIPAL DE FINANÇAS**  
**DEPARTAMENTO DE CONTABILIDADE E ORÇAMENTO**

---

Esse grupo tem na sua composição também os valores registrados pelo FUNDAP de Empréstimos Concedidos a Receber no valor de R\$ 33.131.198,17, que tem a Prefeitura como maior credor e valores de suporte e apoio financeiro destinado predominantemente à população com renda familiar mensal de zero a três salários mínimos, podendo ser ampliada até seis salários mínimos, na implementação da Política Habitacional de Interesse Social do Município. Entre outros valores menos significativos como venda de área pública.

Detalhando temos:

Descrição	Valor	Soma	
Dívida Ativa Curto Prazo	92.909.460,48	92.909.460,48	Nota 3
Dívida Ativa Longo Prazo	10.672.596.689,41		
Ajuste de Perdas	-6.918.714.343,39	3.787.013.544,19	Nota 6
FUNDAP	33.131.198,17		

**Nota 7 – Ativo Não Circulante – Investimentos e Aplicações Temporárias a LP**

A conta Investimentos é composta pelas participações do Município em capital das sociedades por ações, conforme detalhamento abaixo:





**PREFEITURA MUNICIPAL DE CAMPINAS**  
**SECRETARIA MUNICIPAL DE FINANÇAS**  
**DEPARTAMENTO DE CONTABILIDADE E ORÇAMENTO**

EMITENTE	CNPJ	CÓDIGO	SALDO EM 31/12/20	QDE ACÕES	TIPO	VALOR ATUAL	BAIXA	SALDO EM 30/12/2021	AUMENTO OU REDUÇÃO
- TELEFÔNICA BRASIL S/A	02.558.157/0001-62	VIVT3	9.811,50	274	ON	47,98	0,00	13.146,52	3.335,02
- TIM PARTICIPAÇÕES S/A	02.558.115/0001-21	TIMP3	1.289,20	88	ON	13,15	0,00	1.157,20	-132,00
- OI S/A	76.535.764/0001-43	OIBR3	39,60	18	ON	0,76	0,00	13,68	-25,92
		OIBR4	42,30	15	PN	1,28	0,00	19,20	-23,10
<b>TOTAL</b>			<b>11.182,60</b>				<b>0,00</b>	<b>14.336,60</b>	<b>3.154,00</b>

**Nota 8 – Ativo Não Circulante – Investimentos**

A conta Investimentos é composta pelas participações do Município em capital das sociedades por ações, o método adotado para avaliação é o de Equivalência Patrimonial, conforme NBC T SP 16.10, abaixo detalhamos:



**PREFEITURA MUNICIPAL DE CAMPINAS**  
**SECRETARIA MUNICIPAL DE FINANÇAS**  
**DEPARTAMENTO DE CONTABILIDADE E ORÇAMENTO**

EMITENTE	SALDO EM 31/12/2020	% DA PMC	QUANTIDADE AÇÕES	CAPITAL SOCIAL	TIPO	VALOR ATUAL	BAIXA	SALDO 31/12/2021	AUMENTO OU REDUÇÃO
01 - CEASA CNPJ = 44.608.776/0001-64	90.678.907,86	100,00%	856.221.446	8.562.223,16	ON	1,0000000		87.651.910,94	-3.026.996,92
03 - COHAB CNPJ = 46.044.871/0001-08	1,00	100,00%	26.548.443	34.249.083,00	ON	1,0000000		25.330.001,00	25.330.000,00
04 - EMDEC CNPJ = 44.602.720/0001-00	0,80	99,97%	6.875.016.156	70.946.663,01	ON	0,2368207		0,80	0,00
05 - IMA CNPJ = 48.197.859/0001-69	16.258.937,00	100,00%	16.286.425	16.286.425,00	ON	1,0000000		102.843.699,95	86.584.762,95
06 - SANASA CNPJ = 46.119.855/0001-37	475.939.873,00	100,00%	336.401.786	336.429.868,00	ON	1,0000000		552.617.868,37	76.677.995,37
<b>TOTAIS</b>	<b>582.877.719,66</b>						<b>0,00</b>	<b>768.443.481,06</b>	<b>185.565.761,40</b>

Nota: A atualização desse demonstrativo será realizado após a emissão dos Balanços dessas empresas

### Nota 9 – Ativo Não Circulante – Bens Móveis

Os bens móveis são reconhecidos inicialmente com base no valor de aquisição, produção ou construção, incluídos os custos de compra, impostos recuperáveis e outros custos necessários para colocar o bem em uso ou funcionamento. Os gastos posteriores à aquisição ou ao registro do bem do ativo imobilizado são incorporados quando houver a possibilidade de geração de benefícios econômicos futuros ou potenciais de serviços.

O Conselho Federal de Contabilidade estabeleceu critérios e procedimentos para o registro contábil da depreciação no setor público, com adoção de forma obrigatória para os fatos ocorridos a partir de 1º de janeiro de 2010, conforme disposto na Norma Brasileira de Contabilidade – NBC T 16.9. Nesse sentido foi publicado o decreto nº 18.615 de 29 de dezembro de 2014 e convencionou-se que os bens adquiridos a partir de 2010, fossem depreciados pelo método linear. Sobre as reavaliações foram criadas comissões para precificação dos bens comuns, sendo os valores reavaliados ajustados ao fim dos trabalhos. A composição do grupo ficou assim distribuída:



**PREFEITURA MUNICIPAL DE CAMPINAS**  
**SECRETARIA MUNICIPAL DE FINANÇAS**  
**DEPARTAMENTO DE CONTABILIDADE E ORÇAMENTO**

<b>Grupo</b>	<b>Valor em 31/12/2021</b>	<b>Vida útil (anos)</b>	<b>Valor residual</b>
Aparelhos de Medição e Orientação	914.820,43	15	10%
Aparelhos e Equipamentos De Comunicação	872.232,26	10	20%
Aparelhos, Equipamentos e Utensilios Medicos, Odontologicos, Laboratoriais e Hospitalares	47.243.581,52	15	20%
Aparelhos e Equipamentos Para Esportes e Diversoes	12.011.569,19	10	10%
Equipamento De Proteção, Segurança e Socorro	5.277.728,16	10	10%
Maquinas e Equipamentos Industriais	16.834.707,38	20	10%
Maquinas e Equipamentos Energeticos	576.393,76	10	10%
Maquinas e Equipamentos Gráficos	264.356,06	15	10%
Maquinas, Ferramentas e Utensilios De Oficina	827.983,83	10	10%
Equipamentos, Pecas e Acessórios Para Automoveis	185.248,35	5	10%
Outras Maquinas, Aparelhos, Equipamentos e Ferramentas	8.078.533,22	10	10%
Equipamentos De Processamento De Dados	49.347.575,95	5	10%
Aparelhos e Utensilios Domésticos	4.748.460,68	10	10%
Maquinas e Utensilios De Escritorio	1.219.815,65	10	10%
Mobiliario Em Geral	3.913.708,42	10	10%
Colecoes e Materiais Bibliográficos	317.137,00	10	10%
Instrumentos Musicais E Artísticos	909.599,67	20	10%
Equipamentos Para Audio, Video e Foto	6.312.087,39	10	10%
Veiculos Em Geral	121.179,60	15	10%
Veiculos De Tração Mecanica	19.595.057,47	15	20%
Embarcações	81.960,00	20	10%
Demais Bens Moveis	21.650.926,35	10	10%
<b>TOTAL</b>	<b>201.304.662,34</b>		
<b>DEPRECIACÃO</b>	<b>-60.628.879,40</b>		
<b>VALOR LÍQUIDO</b>	<b>140.675.782,94</b>		



**PREFEITURA MUNICIPAL DE CAMPINAS**  
**SECRETARIA MUNICIPAL DE FINANÇAS**  
**DEPARTAMENTO DE CONTABILIDADE E ORÇAMENTO**

**Nota 10 – Ativo Não Circulante – Bens Imóveis**

A Secretaria de Planejamento iniciou um levantamento de todos os bens imóveis do município, seu cadastro cartográfico e posterior registro no sistema SIM, que trará os valores reais ao Balanço. Diante do grande volume de bens imóveis a serem reavaliados e com base na NBC T 19.6 Reavaliação de Ativos no item 19.6.5.1. “É admitida a reavaliação parcial, desde que todos os itens da mesma natureza ou da mesma conta ou unidade operacional sejam reavaliados, não se aplicando, neste caso, a alínea c) do item 19.6.4.2.”. Em função da impossibilidade de reavaliação de todos os bens da mesma conta, sendo que esse registro será feito ao término da reavaliação.

Sendo o valor de R\$ 1.485.406.038,44, assim distribuído:

<b>Conta</b>	<b>Descrição</b>	<b>Valor</b>
1.2.3.2.1.01.03.00.00.00	Edifícios	185.214.534,12
1.2.3.2.1.01.04.00.00.00	Terrenos/Glebas	132.491.829,90
1.2.3.2.1.06.01.00.00.00	Obras Em Andamento	887.979.879,33
1.2.3.2.1.99.99.00.00.00	Outros Bens Imóveis	279.719.795,09
		<b>1.485.406.038,44</b>



**PREFEITURA MUNICIPAL DE CAMPINAS**  
**SECRETARIA MUNICIPAL DE FINANÇAS**  
**DEPARTAMENTO DE CONTABILIDADE E ORÇAMENTO**

---

**Nota 11 – Passivo Circulante – Obrigações Trabalhistas, Previdenciárias e Assistenciais a Pagar – CP**

Esta conta compreende as obrigações a vencer ao longo dos doze meses subsequentes a data do balanço, nesse exercício foram contabilizadas as provisões e valores previstos nesse período, ficando assim distribuídos:

<b>Contas</b>	<b>Valores</b>
Férias	18.311.438,15
Precatórios de Pessoal	190.854.288,71
<b>TOTAL</b>	<b>209.165.726,86</b>

O critério de registro das contas de 13º e Férias é de apurar o valor de 1/12 das verbas que incidem da folha mensal e baixar pelo valor pago no mês;

Precatórios de Pessoal – Regime Especial, faz parte dos depósitos efetuados ao Tribunal de Justiça do Estado de São Paulo – TJ/SP que cabe organizar e manter as filas de precatórios devidos pelo estado e pelos municípios que estão sob sua jurisdição. Ao expedir a ordem de pagamento contra a Fazenda Pública, o Tribunal dá início a um processo de precatório, que recebe numeração própria e é incluído em lista organizada de acordo com a ordem cronológica e prioridades, seguindo as normas legais. No Estado de São Paulo, esse trabalho é realizado pela Diretoria de Execuções de Precatórios e Cálculos do TJSP (DEPRE); Essa conta possui com contrapartida a conta Depósitos Restituíveis e Valores Vinculados são os valores repassados para pagamento de precatórios, ainda pendentes de baixa, aguardando informações do TJ-SP, essa conta tem o valor de R\$ 372.186.821,53 e tem a seguinte composição:



**PREFEITURA MUNICIPAL DE CAMPINAS**  
**SECRETARIA MUNICIPAL DE FINANÇAS**  
**DEPARTAMENTO DE CONTABILIDADE E ORÇAMENTO**

---

<b>Conta</b>	<b>Valor R\$</b>	
2.1.1.1.1.04.XX.XX	190.854.288,71	<i>Nota 11</i>
2.1.3.1.1.05.XX.XX	181.332.532,82	<i>Nota 13</i>
<b>Soma</b>	<b>372.186.821,53</b>	

O estoque dos Precatórios está detalhado na nota 15.

As contas de encargos sociais temos os valores apropriados de R\$ 290.261,67 ao regime geral de previdência e R\$ 3.962.125,39 ao regime próprio de previdência.

INSS a Pagar	290.261,67
Contribuição ao RPPS	3.962.125,39
<b>TOTAL</b>	<b>4.252.387,06</b>



**PREFEITURA MUNICIPAL DE CAMPINAS**  
**SECRETARIA MUNICIPAL DE FINANÇAS**  
**DEPARTAMENTO DE CONTABILIDADE E ORÇAMENTO**

---

**Nota 12 – Passivo Circulante – Empréstimos e Financiamentos a Curto Prazo**

São os valores da Dívida Fundada classificada no curto prazo:

<b>Dívida</b>	<b>Valor</b>
Banco do Brasil	20.603.429,08
Banco do Brasil - Pac Pavimentação	3.373.865,08
Caixa Econômica Federal	38.637.381,74
PASEP	1.903.490,76
Camprev	44.185.010,43
Desenvolve SP	4.170.000,00
INSS	22.125.000,00
<b>TOTAL</b>	<b>134.998.177,09</b>

Esses valores estão consolidados na nota 16.

**Nota 13 – Passivo Circulante – Fornecedores e Contas a Pagar – CP**

O grupo de Contas: Fornecedores e Contas a Pagar – CP, cujo montante é de R\$ 280.885.827,59, é representado pelos diversos empenhos liquidados, cujo vencimento se dará no exercício subsequente, no valor de R\$ 99.553.294,77. Compreende também parcela a vencer, de Precatórios a pagar, reclassificados do Longo Prazo para o Curto Prazo, no montante de R\$ 181.332.532,82 (Valor que compõe informação da nota 11), que se refere à contrapartida do Ativo Circulante, relativo aos depósitos efetuados em conta vinculada ao TJ/SP, que aguardam informações de pagamentos para futura baixa contábil.



**PREFEITURA MUNICIPAL DE CAMPINAS**  
**SECRETARIA MUNICIPAL DE FINANÇAS**  
**DEPARTAMENTO DE CONTABILIDADE E ORÇAMENTO**

---

**Nota 14 – Passivo Circulante – Demais Obrigações – CP**

O grupo Demais Obrigações a CP no valor de R\$ 103.771.389,61 é composta pelas contas:

Consignações no valor de R\$ 14.507.542,15, são descontos compulsórios ou facultativos efetuados na Folha de Pagamento do servidor ou fornecedor, compreendendo retenções de impostos, planos de seguridade, pensão alimentícia judicial, previdência social, entre outros;

Depósitos e Cauções no valor de R\$ 9.228.745,82, são principalmente os valores de Depósitos de Cauções para garantia de participação em licitações e formalização de contratos;

Outros Valores Restituíveis no valor de R\$ 58.636.851,08, com o seguinte detalhamento: Banco do Brasil R\$ 58.092.867,77, referente a valores de depósitos judiciais, conforme LC 151/2015, Sanasa R\$ 543.671,14 e Secretaria da Fazenda e Planejamento R\$ 312,17;

Valores Restituíveis Intra Ofss se refere à RPPS – Retenção sobre vencimentos e vantagens R\$ 10.441.113,14;

E outras Obrigações a Curto Prazo no valor de R\$ 10.957.137,42, referem-se a acordos com fundos municipais (FMDDC e FUNDAP) para pagamento parcelado.





**PREFEITURA MUNICIPAL DE CAMPINAS**  
**SECRETARIA MUNICIPAL DE FINANÇAS**  
**DEPARTAMENTO DE CONTABILIDADE E ORÇAMENTO**

**Nota 15 – Passivo Não-Circulante – Obrigações Trabalhistas, Previdenciárias e Assistenciais a Pagar – LP e Fornecedores a Longo Prazo**

A conta de Obrigações Trabalhistas, Previd. E Assistenciais a Pagar a LP é constituída pelo estoque de Precatórios de Pessoal – Regime Especial de longo prazo no valor de R\$ 470.456.357,30. E a conta de Fornecedores a Longo Prazo no valor de R\$ 479.202.459,08 pelos Precatórios de Fornecedores de Longo Prazo. Essas contas fazem parte do estoque de precatórios demonstrados em conjunto com os valores constantes no Passivo Circulante:

<b>CONTA DE PRECATÓRIOS PESSOAL</b>	
<b>DESCRIÇÃO</b>	<b>VALOR</b>
SALDO EM 31/12/2020	446.626.009,04
DEP.JUDICIAS MENSAIS CONF.EC 62/2009 - EM 2021	-49.966.277,41
INSCRIÇÕES EM 2021 (Ref.2022)	63.311.773,15
CORREÇÃO EM 2021	80.378.678,11
<b>SALDO EM 31/12/2021</b>	<b>540.350.182,89</b>

Assim distribuídos conforme sua liquidez:

<b>CONTA: 211110402000000 (CP)</b>	<b>69.893.825,59</b>
<b>CONTA: 221110302000000 (LP)</b>	<b>470.456.357,30</b>

<b>CONTA DE PRECATÓRIOS FORNECEDORES</b>	
<b>DESCRIÇÃO</b>	<b>VALOR</b>
SALDO EM 31/12/2020	407.136.032,19
DEP.JUDICIAS MENSAIS CONF.EC 62/2009 - EM 2021	-61.496.612,82
INSCRIÇÕES EM 2021 (Ref.2022)	172.971.095,30
CORREÇÃO EM 2021	38.458.702,59
<b>SALDO EM 31/12/2021</b>	<b>557.069.217,26</b>

Assim distribuídos conforme sua liquidez:

<b>CONTA: 213110502000000 (CP)</b>	<b>77.866.758,18</b>
<b>CONTA: 223110402000000 (LP)</b>	<b>479.202.459,08</b>

<b>TOTAL GERAL DE PRECATÓRIOS DO MUNICÍPIO DE CAMPINAS</b>	<b>1.097.419.400,15</b>
--	-------------------------



**PREFEITURA MUNICIPAL DE CAMPINAS**  
**SECRETARIA MUNICIPAL DE FINANÇAS**  
**DEPARTAMENTO DE CONTABILIDADE E ORÇAMENTO**

---

A Prefeitura realiza mensalmente, depósito na conta do TJ/SP (conforme citado na nota 11), no montante de 1,70% da Receita Corrente Líquida – RCL que em 31/12/2021 havia o valor de R\$ 224.426.237,76, ainda pendentes de baixa.

**Nota 16 – Passivo Não-Circulante – Empréstimos e Financiamentos LP**

A conta Passivo Não-Circulante – Empréstimos e Financiamentos LP, no valor de R\$ 827.891.350,12 está demonstrada no quadro abaixo, consolidada com conta Passivo Circulante – Empréstimos e Financiamentos a Curto Prazo, no valor de R\$ 134.998.177,09 (já detalhado na nota 12) e Passivo Não-Circulante – Demais Obrigações a LP, no valor de R\$ 238.284.545,27.

Sua composição:



**PREFEITURA MUNICIPAL DE CAMPINAS**  
**SECRETARIA MUNICIPAL DE FINANÇAS**  
**DEPARTAMENTO DE CONTABILIDADE E ORÇAMENTO**

DESCRIÇÃO	POSIÇÃO EM 31/12/2020	MOVIMENTO DO EXERCÍCIO DE 2021			POSIÇÃO EM 31/12/2021
		INSCRIÇÕES AJUSTES	AMORTIZAÇÕES	ATUALIZAÇÕES	
<b>1. DÍVIDA INTERNA BANCÁRIA</b>	<b>658.330.663,93</b>	<b>26.008.656,91</b>	<b>12.586.682,84</b>	<b>94.596.276,94</b>	<b>577.156.361,06</b>
1.1. Bco.Brasil - DMLP Res.98/92,90/83 e 132/93	74.186.696,38	0,00	0,00	74.186.696,38	0,00
1.2. Bco.Brasil - MP 2185/01	120.888.937,72	0,00	9.242.547,92	2.005.933,79	109.640.456,01
1.3. Bco.Brasil - Pac Pavimentação	12.498.621,34	0,00	3.344.134,92	352.166,69	9.506.653,11
1.4. CEF - Pac Pavimentação	450.756.408,49	26.008.656,91	0,00	18.755.813,46	458.009.251,94
<b>2. DÍVIDA EXTERNA</b>	<b>10.678.723,88</b>	<b>0,00</b>	<b>7.065.909,11</b>	<b>389.770,78</b>	<b>4.002.585,55</b>
2.1. BID Procen	10.678.723,88	0,00	7.065.909,11	389.770,78	4.002.585,55
<b>3. DÍVIDA COM ÓRGÃOS PÚBLICOS</b>	<b>334.984.233,19</b>	<b>0,00</b>	<b>17.636.805,65</b>	<b>5.138.287,90</b>	<b>322.485.715,44</b>
3.1. INSS Acordo - 13% FPM	313.580.654,36	0,00	15.733.314,89	5.138.287,90	302.985.627,37
3.2. PASEP Lei 12.810/2013 180M	1.081.986,75	0,00	288.529,80	0,00	793.456,95
3.3. PASEP Lei 12.810/2013 237M	20.321.592,08	0,00	1.614.960,96	0,00	18.706.631,12
<b>4. OUTRAS DÍVIDAS</b>	<b>350.524.185,69</b>	<b>7.114.919,91</b>	<b>55.680.305,37</b>	<b>4.429.389,80</b>	<b>297.529.410,43</b>
4.1. CAMPREV Ac.Div.Prev.F.F.-CADPREV Nº 01241/16	3.203.223,67	1.127.971,88	2.094.804,92	19.553,13	0,00
4.2. CAMPREV Ac.Div.Prev.F.P.-CADPREV Nº 01242/16	54.072,18	18.925,20	35.146,80	0,18	0,00
4.3. CAMPREV Ac.Div.Prev.F.P.-CADPREV Nº 01243/16	12.366.099,77	4.372.874,03	8.121.051,77	127.826,03	0,00
4.4. CAMPREV Ac.Div.Prev.F.P.-CADPREV Nº 02038/17	19.603.305,55	4.288.223,10	7.963.842,90	0,00	7.351.239,55
4.5. CAMPREV Ac.Div.Prev.F.P.-CADPREV Nº 01352/18	27.795.740,36	4.421.872,70	8.212.049,30	0,00	15.161.818,36
4.6. CAMPREV Ac.Div.Prev.F.P.-CADPREV Nº 00383/20	206.947.124,75	0,00	12.800.853,12	0,00	194.146.271,63
4.7. CAMPREV Ac.Div.Prev.F.P.-CADPREV Nº 00383/20	60.917.995,90	0,00	12.183.599,16	0,00	48.734.396,74
4.8. CAMPREV Ac.Div.Prev.F.F.-CADPREV Nº 00819/20	0,00	1.882.255,62	376.451,16	0,00	1.505.804,46
4.9. CAMPREV Ac.Div.Prev.F.P.-CADPREV Nº 0815/20	0,00	19.462.531,20	3.892.506,24	0,00	15.570.024,96
4.10. Desenvolve SP - Ag.Fomento Est. SP	19.636.623,51	0,00	0,00	4.576.768,78	15.059.854,73
<b>TOTAL GERAL</b>	<b>1.354.517.806,69</b>	<b>33.123.576,82</b>	<b>92.969.702,97</b>	<b>93.497.608,06</b>	<b>1.201.174.072,48</b>



**PREFEITURA MUNICIPAL DE CAMPINAS**  
**SECRETARIA MUNICIPAL DE FINANÇAS**  
**DEPARTAMENTO DE CONTABILIDADE E ORÇAMENTO**

---

**Nota 17 – Patrimônio Líquido**

O resultado no exercício foi superavitário em R\$ 1.701.231.551,90, verificamos assim um aumento do Patrimônio Líquido, saindo de R\$ 4.001.242.000,47 em 2020 para R\$ 5.702.473.552,37 em 2021.



**PREFEITURA MUNICIPAL DE CAMPINAS**  
**SECRETARIA MUNICIPAL DE FINANÇAS**  
**DEPARTAMENTO DE CONTABILIDADE E ORÇAMENTO**

---

**DEMONSTRAÇÃO DAS VARIAÇÕES PATRIMONIAIS**

A Demonstração das Variações Patrimoniais – DVP, prevista no artigo 104 da Lei 4.320/1964, evidencia as alterações ocorridas no patrimônio do Município durante o exercício financeiro, resultantes ou independentes da execução orçamentária. A DVP revela o Resultado Patrimonial, que pode ser positivo ou negativo, dependendo do resultado líquido das variações positivas e negativas.



**PREFEITURA MUNICIPAL DE CAMPINAS**  
**SECRETARIA MUNICIPAL DE FINANÇAS**  
**DEPARTAMENTO DE CONTABILIDADE E ORÇAMENTO**

<b>Variações Patrimoniais Aumentativas (VPA)</b>	<b>2021</b>	<b>2020</b>
Impostos, Taxas e Contribuições de Melhoria	3.154.779.044,69	2.878.878.565,75
Contribuições	59.540.898,42	56.109.084,00
Exploração e Venda de Bens, Serviços e Direitos	641.131,69	1.614.708,50
Variações Patrimoniais Aumentativas Financeiras	1.166.169.111,07	746.539.005,24
Transferências e Delegações Recebidas	3.699.315.533,97	3.367.181.221,88
Valorização e Ganhos com Ativos	427.763.349,89	781.981.395,28
Outras Variações Patrimoniais Aumentativas	735.703.816,12	309.715.073,25
<b>TOTAL (VPA)</b>	<b>9.243.912.885,85</b>	<b>8.142.019.053,90</b>
<b>Variações Patrimoniais Diminutivas (VPD)</b>	<b>2.020</b>	<b>2.020</b>
Pessoal e Encargos	2.162.487.127,34	2.027.847.213,43
Benefícios Previdenciários e Assistenciais	19.048.006,33	16.559.656,69
Uso de Bens, Serviços e Consumo de Capital Fixo	1.959.311.099,37	1.654.140.397,68
Variações Patrimoniais Diminutivas Financeiras	119.899.840,91	106.797.137,94
Transferências e Delegações Concedidas	2.104.747.606,14	2.135.874.891,48
Desvalorização e Perda de Ativos	458.790.152,22	461.514.104,91
Tributárias	57.667.079,90	54.697.250,03
Outras Variações Patrimoniais Diminutivas	660.730.421,74	1.225.870.420,83
<b>TOTAL (VPD)</b>	<b>7.542.681.333,95</b>	<b>7.683.301.072,99</b>
<b>Resultado Patrimonial</b>	<b>1.701.231.551,90</b>	<b>458.717.980,91</b>



**PREFEITURA MUNICIPAL DE CAMPINAS**  
**SECRETARIA MUNICIPAL DE FINANÇAS**  
**DEPARTAMENTO DE CONTABILIDADE E ORÇAMENTO**

---

No exercício de 2021 podemos citar como significativo para o resultado patrimonial a conta de “Outras Variações Patrimoniais Diminutivas” que reduziu em relação ao ano anterior o valor de R\$ 565.139.999,09 em função da redução na VPD de Constituição e Provisão relacionadas às perdas com dívida ativa.

Já o grupo “Outras Variações Patrimoniais Aumentativas”, obteve aumento no montante de R\$ 425.988.742,87 principalmente em função do Resultado Positivo de Participações no valor de R\$ 403.266.525,26.

No geral houve crescimento da arrecadação municipal, transferências correntes e inscrição em dívida ativa dos impostos municipais, impactando positivamente o resultado do exercício de 2021.

O crescimento verificado nas Variações Patrimoniais Aumentativas – VPA, combinado com as reduções das Variações Patrimoniais Diminutivas – VPD, conforme detalhamento no quadro acima, obteve-se um Resultado Patrimonial positivo no valor de R\$ 1.701.231.551,90.

### **Disposições Finais**

O presente relatório buscou retratar com clareza e objetividade as informações apresentados nas demonstrações contábeis, bem como seus resultados do período de janeiro a dezembro de 2021, buscando o máximo de transparência aos usuários das informações, sendo as Notas Explicativas um complemento e suporte às informações anteriormente apresentadas.