



PREFEITURA MUNICIPAL DE CAMPINAS
SECRETARIA MUNICIPAL DE FINANÇAS
DEPARTAMENTO DE CONTABILIDADE E ORÇAMENTO

NOTAS EXPLICATIVAS DO BALANÇO GERAL DO MUNICÍPIO DE CAMPINAS
(Administração Direta + Fundos)

CONTEXTO

Diretrizes Contábeis - O Balanço Geral do Município de Campinas integra a Prestação de Contas Anual do Prefeito Municipal de Campinas e refere-se às ações governamentais executadas pelas diversas Secretarias e Fundos da Administração Pública Municipal Direta, integrantes do Orçamento Fiscal.

No ano de 2008, foi publicada a Portaria do Ministério da Fazenda nº 184, de 25 de agosto de 2008, que dispõe sobre as diretrizes a serem observadas no Setor Público (pelos entes públicos) quanto aos procedimentos, práticas, elaboração e divulgação das demonstrações contábeis, de forma a torná-los convergentes com as Normas Internacionais de Contabilidade Aplicadas ao Setor Público. A partir dessa portaria, a Secretaria do Tesouro Nacional começou a introduzir mudanças na contabilidade pública no sentido de promover, de forma gradual, a convergência às Normas Internacionais de Contabilidade publicadas pela International Federation of Accountants – IFAC, instruções e Plano de Contas do Sistema de Auditoria Eletrônica do Tribunal de Contas do Estado de São Paulo e às Normas Brasileiras de Contabilidade aplicadas ao Setor Público editadas pelo Conselho Federal de Contabilidade - CFC, respeitados os aspectos formais e conceituais estabelecidos na legislação vigente.



PREFEITURA MUNICIPAL DE CAMPINAS
SECRETARIA MUNICIPAL DE FINANÇAS
DEPARTAMENTO DE CONTABILIDADE E ORÇAMENTO

As demonstrações que compõem o Balanço Geral do Município, foram elaboradas em consonância com os dispositivos da Lei nº 4.320/64, que estatui normas gerais de Direito Financeiro para elaboração e controle dos orçamentos e balanços da União, dos estados, dos municípios e do Distrito Federal; da Lei Complementar nº 101/2000, que estabelece normas de finanças públicas voltadas para a responsabilidade na gestão fiscal;

Da lei nº 15.541/2017 de 21/12/2017, que dispõe sobre o Plano Plurianual para o quadriênio 2018/2021;

Da Lei 15.791/2019 de 17/07/2019, que dispõe sobre as Diretrizes Orçamentárias para o ano de 2020;

Da Lei 15.857/2019 de 16/12/2019, que dispõe sobre o Orçamento Programa do Município de Campinas para o exercício de 2020;

Do Manual de Contabilidade Aplicada ao Setor Público – MCASP, publicado pela Secretaria do Tesouro Nacional, bem como das Normas Brasileiras de Contabilidade Aplicadas ao Setor Público (NBCT 16) e outras normas que regulam o assunto.

Para a contabilização da execução dos Orçamentos Fiscal e da Seguridade Social foram utilizados os critérios constantes do art. 35 da Lei n.º 4.320/64.

Demonstrativos Contábeis – Adaptados ao PCASP, disponibilizados pelo AUDESP/TCE-SP



PREFEITURA MUNICIPAL DE CAMPINAS
SECRETARIA MUNICIPAL DE FINANÇAS
DEPARTAMENTO DE CONTABILIDADE E ORÇAMENTO

APRESENTAÇÃO DAS DEMONSTRAÇÕES CONTÁBEIS

A contabilização do exercício de 2020 foi feita no Sistema de Informações Municipais – SIM, sendo o exercício econômico, o ano-calendário, atendendo as normas e legislações em vigor. As demonstrações contábeis e suas respectivas notas explicativas estão apresentadas com valores expressos em reais.

O Balanço Geral do Município, referente ao exercício financeiro de 2020, está composto pelas seguintes demonstrações: Balanços Orçamentário, Financeiro, Patrimonial e pela Demonstração das Variações Patrimoniais, exigidos pela Lei nº 4.320/64 e complementado por Notas Explicativas.



PREFEITURA MUNICIPAL DE CAMPINAS
SECRETARIA MUNICIPAL DE FINANÇAS
DEPARTAMENTO DE CONTABILIDADE E ORÇAMENTO

BALANÇO ORÇAMENTÁRIO

O Balanço Orçamentário, definido no artigo 102 da Lei nº 4.320/1964, demonstra as receitas e despesas previstas em confronto com as realizadas. Esse Balanço também está previsto na Lei de Responsabilidade Fiscal – LRF. A verificação/análise desse Balanço é de extrema importância para a definição dos indicadores que nortearão a avaliação da gestão orçamentária e, em linhas gerais, da política fiscal pelo impacto da arrecadação e pela execução da despesa pública.

O Balanço Orçamentário do Município é desdobrado em: Execução Orçamentária das Receitas (previsão inicial, previsão atualizada, realização e diferenças) e das Despesas (fixação e execução incluídos os créditos adicionais).

A receita prevista na Lei Orçamentária 15.857 de 16 de Dezembro de 2019, para a Administração Direta no exercício de 2020 foi de R\$ 5.662.192.100,00, ocorreram atualizações por meio de decretos de suplementações orçamentárias resultando em uma previsão atualizada de R\$ 5.883.741.423,19 e uma receita realizada de R\$ 5.398.656.036,20, assim distribuídas:



PREFEITURA MUNICIPAL DE CAMPINAS
SECRETARIA MUNICIPAL DE FINANÇAS
DEPARTAMENTO DE CONTABILIDADE E ORÇAMENTO

RECEITA	PREVISÃO INICIAL	PREVISÃO ATUALIZADA (a)	RECEITA REALIZADA (b)	SALDO (c)=(b-a)
Receitas Correntes	5.403.039.833,00	5.548.778.358,65	5.232.543.655,62	-316.234.703,03
Receitas de Capital	259.152.267,00	334.963.064,54	166.112.380,58	-168.850.683,96
TOTAL DA RECEITA	5.662.192.100,00	5.883.741.423,19	5.398.656.036,20	-485.085.386,99

A despesa fixada foi de R\$ 4.562.856.703,00 e atualizada de R\$ 4.851.404.824,97, sendo que as despesas empenhadas foram de R\$ 4.187.788.847,57, liquidadas R\$ 4.024.731.309,43 e pagas de R\$ 3.834.545.988,02.

DESPESA	DOTAÇÃO INICIAL (d)	DOTAÇÃO ATUALIZADA (e)	DESPESA EMPENHADA (f)	DESPESA LIQUIDADADA (g)	DESPESA PAGA (i)	SALDO DA DOTAÇÃO (h)=(e-f)
Despesas Correntes	4.481.182.714,00	4.799.591.583,97	4.138.712.043,63	3.975.654.505,49	3.785.469.184,08	660.879.540,34
Despesas de Capital	68.673.989,00	51.813.241,00	49.076.803,94	49.076.803,94	49.076.803,94	2.736.437,06
Reserva de Contingência	13.000.000,00	-	-	-	-	0,00
TOTAL DA DESPESA	4.562.856.703,00	4.851.404.824,97	4.187.788.847,57	4.024.731.309,43	3.834.545.988,02	663.615.977,40



PREFEITURA MUNICIPAL DE CAMPINAS
SECRETARIA MUNICIPAL DE FINANÇAS
DEPARTAMENTO DE CONTABILIDADE E ORÇAMENTO

Vejamos a execução do Balanço Orçamentário da Administração Direta + Fundos no exercício de 2020:

Observa-se que a execução orçamentária da administração direta de 2020, evidencia que as receitas arrecadadas alcançaram o montante de R\$ 5.398.656.036,20 e as despesas empenhadas R\$ 4.187.788.847,57. O confronto desses valores reflete o resultado orçamentário, que se traduz em um superávit de R\$ 1.210.867.188,63.

RECEITA	VALOR	%	DESPESA	VALOR	%
RECEITAS CORRENTES	5.232.543.655,62	96,92%	Despesas Correntes	3.828.015.934,52	70,91%
Receita Tributária	2.746.951.973,60	50,88%	Pessoal E Encargos Sociais	1.577.539.990,70	29,22%
Receita de Contribuições	56.109.084,00	1,04%	Juros E Encargos Da Dívida	39.289.983,19	0,73%
Receita Patrimonial	218.742.770,70	4,05%	Outras Despesas Correntes	2.211.185.960,63	40,96%
Receita de Serviços	174.710,91	0,00%			
Transferências Correntes	2.164.376.544,61	40,09%			
Outras Receitas Correntes	46.188.571,80	0,86%			
RECEITAS DE CAPITAL	166.112.380,58	3,08%	Despesas De Capital	359.772.913,05	6,66%
Operações de Crédito	108.596.776,40	2,01%	Investimentos	290.386.963,88	5,38%
Alienação de Bens	330.824,20	0,01%	Inversões Financeiras	20.309.145,23	0,38%
Amortização de Empréstimos	2.044.456,50	0,04%	Amortização da Dívida Interna	49.076.803,94	0,91%
Transferência de Capital	55.140.323,48	1,02%			
TOTAL DAS RECEITAS	5.398.656.036,20	100,00%	TOTAL DAS DESPESAS	4.187.788.847,57	77,57%
DÉFICIT			SUPERÁVIT	1.210.867.188,63	22,43%
TOTAL	5.398.656.036,20	100,00%	TOTAL	5.398.656.036,20	100,00%



PREFEITURA MUNICIPAL DE CAMPINAS
SECRETARIA MUNICIPAL DE FINANÇAS
DEPARTAMENTO DE CONTABILIDADE E ORÇAMENTO

BALANÇO FINANCEIRO

O Anexo 13, conforme artigo 103 da Lei nº 4.320/1964, define a estrutura do Balanço Financeiro, no qual a Receita Orçamentária é desdobrada segundo sua destinação e funções e a Despesa Orçamentária também segundo sua destinação e funções. Os Ingressos e os Dispêndios do Balanço Financeiro para os Orçamentos Fiscal e da Seguridade Social demonstram o movimento das operações financeiras do exercício, evidenciando a Receita e a Despesa Orçamentárias, os recebimentos e os pagamentos de natureza Extra-orçamentária, bem como os saldos financeiros provenientes do exercício anterior e os que se transferem para o exercício seguinte, conforme demonstrado abaixo:

RECEITA	10.156.138.766,13
Receita Orçamentária	5.398.656.036,20
Receita Extraorçamentária	4.404.739.533,74
Saldo do exercício anterior	352.743.196,19

DESPESA	10.156.138.766,13
Despesa Orçamentária	4.187.788.847,57
Transferências Financeiras Concedidas	929.772.075,03
Despesa Extraorçamentária	4.662.976.106,94
Saldo para o exercício seguinte	375.601.736,59



PREFEITURA MUNICIPAL DE CAMPINAS
SECRETARIA MUNICIPAL DE FINANÇAS
DEPARTAMENTO DE CONTABILIDADE E ORÇAMENTO

Nota 1 – Receitas e Despesas Orçamentárias

Os recursos são divididos conforme sua destinação em ordinários e vinculados.

Receita Orçamentária		Despesa Orçamentária	
Ordinária	4.256.272.773,34	Ordinária	1.485.235.123,72
Vinculada	1.460.425.474,25	Vinculada	2.702.553.723,85
Deduções	-318.042.211,39		
TOTAL RECEITA	5.398.656.036,20	TOTAL DESPESA	4.187.788.847,57

Nota 2 – Restos a Pagar / Serviço da Dívida a Pagar

Refere-se a valores de restos a pagar inscritos no período (Receita) e os liquidados (Despesa), de fornecedores e dívidas.



PREFEITURA MUNICIPAL DE CAMPINAS
SECRETARIA MUNICIPAL DE FINANÇAS
DEPARTAMENTO DE CONTABILIDADE E ORÇAMENTO

RESTOS A PAGAR	SALDO EM 31.12.2019	MOVIMENTO DO EXERCÍCIO		VARIAÇ.PATRIM. CANCELAMENTOS	SALDO EM 31.12.2020
		INSCRIÇÕES	BAIXAS		
Restos a Pagar Processados					
Restos a Pagar de 2010 a 2019	517.436.421,88	-	494.831.966,49	6.744.371,41	15.860.083,98
Restos a Pagar 2020	-	190.185.321,41	-	-	190.185.321,41
Total RPP	517.436.421,88	190.185.321,41	494.831.966,49	6.744.371,41	206.045.405,39
Restos a Pagar não Processados					
Restos a Pagar de 2010 a 2019	171.793.641,05	-	137.784.674,31	34.005.495,92	3.470,82
Restos a Pagar 2020	-	163.057.538,14	-	-	163.057.538,14
Total RPNP	171.793.641,05	163.057.538,14	137.784.674,31	34.005.495,92	163.061.008,96
Total RP	689.230.062,93	353.242.859,55	632.616.640,80	40.749.867,33	369.106.414,35

Nota 3 – Depósitos

Referem-se a valores de terceiros, sendo o grande montante as consignações, que são descontos compulsórios ou facultativos efetuados na folha de pagamento do servidor ou fornecedor, compreendendo, retenção de impostos, planos de seguridade, pensão alimentícia judicial, previdência social, entre outros:



PREFEITURA MUNICIPAL DE CAMPINAS
SECRETARIA MUNICIPAL DE FINANÇAS
DEPARTAMENTO DE CONTABILIDADE E ORÇAMENTO

DEPÓSITOS		Saldo Anterior	RECEITAS	DESPESAS	Saldo Final
INSS s/Vencimentos e Vantagens Fixas	Consignações	626.817,69	9.195.155,65	9.067.647,19	754.326,15
INSS s/Serviços de Terceiros		3.399.912,85	41.359.700,85	41.632.265,91	3.127.347,79
Encargos Sociais - Outras Entidades		8.638.278,40	59.182.694,41	67.809.942,76	11.030,05
Imposto Sobre A Renda Retido Na Fonte - Irrf		1.717.675,18	165.527.454,80	166.920.079,11	325.050,87
Indenizações e Restituições		0,00	431.232,75	390.047,34	41.185,41
ISS		12.715.537,26	33.806.479,34	44.067.296,69	2.454.719,91
Outros Tributos Estaduais E Municipais		710.869,99	861.327,42	1.567.828,48	4.368,93
Pensão Alimentícia		26.544,60	24.231.390,77	24.251.775,70	6.159,67
Planos de Previdencia e Assistencia Medica		1.617.624,67	27.154.339,94	27.376.935,80	1.395.028,81
Retenções - Entidades Representativas De Classes		643.285,84	23.645.316,02	23.741.597,06	547.004,80
Retenções - Planos De Seguros		143.931,88	18.059.746,94	18.067.906,30	135.772,52
Retenções - Empréstimos e Financiamentos		7.056.948,39	99.147.974,92	99.538.837,38	6.666.085,93
Retenção Relativa A Vale Transporte		305.542,99	18.958.745,88	19.138.145,42	126.143,45
Outros Consignatarios		974.777,30	3.503.580,39	4.477.473,03	884,66
Depósitos e Caucoes	Caução dinheiro	8.904.334,47	305.763,55	104.843,48	9.105.254,54
Outros Depósitos	Outros Depósitos	372.754,30	0,00	0,00	372.754,30
Outros Valores Restituíveis	Outros Valores Restituíveis	58.480.702,31	2.764.884,18	2.435.987,11	58.809.599,38
TOTAL		106.335.538,12	528.135.787,81	550.588.608,76	83.882.717,17



PREFEITURA MUNICIPAL DE CAMPINAS
SECRETARIA MUNICIPAL DE FINANÇAS
DEPARTAMENTO DE CONTABILIDADE E ORÇAMENTO

Resumo da Conta de Consignações:

Consignações	
Saldo em 31/12/2019	R\$ 38.577.747,04
Inscrição	R\$ 525.065.140,08
Baixas	R\$ 548.047.778,17
Saldo em 31/12/2020	R\$ 15.595.108,95

Esse grupo também é composto pela conta de Depósitos em Caução Dinheiro, que são os valores de depósitos de cauções para garantia de participação em licitações e formalização de contratos.

Caução Dinheiro	
Saldo em 31/12/2019	R\$ 8.904.334,47
Inscrição	R\$ 305.763,55
Baixas	R\$ 104.843,48
Saldo em 31/12/2020	R\$ 9.105.254,54



PREFEITURA MUNICIPAL DE CAMPINAS
SECRETARIA MUNICIPAL DE FINANÇAS
DEPARTAMENTO DE CONTABILIDADE E ORÇAMENTO

No grupo de Outros Depósitos e Outros Valores Restituíveis, constam os valores de Dação em pagamento a SANASA, Fundo de reserva dos processos judiciais ou administrativos (saldo não inferior a 30% - Conforme LC 151/2015), Termo de compromisso 035055 – 19/2011 Ministério das Cidades, levantamentos judiciais a repassar para o Camprev e a devolver para o contribuinte:

Outros Depósitos e Outros Valores Restituíveis	
Saldo em 31/12/2019	R\$ 58.853.456,61
Inscrição	R\$ 2.764.884,18
Baixas	R\$ 2.435.987,11
Saldo em 31/12/2020	R\$ 59.182.353,68

Detalhado da seguinte maneira:

Outros Depósitos e Outros Valores Restituíveis	
Sanasa	372.754,30
Depósitos Judiciais 30%	58.265.876,60
Camprev - Valores judiciais a repassar	3.451,56
Termo de compromisso - Min. Cidades	540.219,58
Tribunal de Justiça - SP	51,64
Saldo em 31/12/2019	59.182.353,68



PREFEITURA MUNICIPAL DE CAMPINAS
SECRETARIA MUNICIPAL DE FINANÇAS
DEPARTAMENTO DE CONTABILIDADE E ORÇAMENTO

Nota 4 – Outras Movimentações Extra-orçamentárias

Outras movimentações sem previsão orçamentária.

DISCRIMINAÇÃO	RECEITA	DESPESA
<u>ATIVO CIRCULANTE</u>	0,00	579.162.600,57
Créditos a Curto Prazo	0,00	330.856.542,42
Demais Créditos e Valores a Curto Prazo	0,00	102.140.729,92
Estoques	0,00	146.165.328,23
<u>ATIVO NÃO CIRCULANTE</u>	415.642.597,21	222.929.150,02
Créditos a Longo Prazo	266.642.597,21	0,00
Investimentos	149.000.000,00	0,00
Imobilizado	0,00	222.929.150,02
<u>PASSIVO CIRCULANTE</u>	24.497.227,17	107.040.370,53
Obrigações Trabalhistas, Previdenciárias e Assistenciais	0,00	48.531.703,03
Empréstimos e Financiamentos a Curto Prazo	24.497.227,17	0,00
Fornecedores e Contas a Pagar a Curto Prazo	0,00	30.344.616,80
Demais Obrigações a Curto Prazo	0,00	28.164.050,70
<u>PASSIVO NÃO CIRCULANTE</u>	339.858.044,30	5.594.659,47
Obrigações Trabalhistas, Previdenciárias e Assistenciais	155.510.380,04	0,00
Empréstimos e Financiamentos a Longo Prazo	84.187.270,99	0,00
Fornecedores a Longo Prazo	100.160.393,27	0,00
Demais Obrigações a Longo Prazo	0,00	5.594.659,47
<u>PATRIMÔNIO LÍQUIDO</u>	0,00	0,00
<u>VARIAÇÃO PATRIMONIAL DIMINUTIVA</u>	0,00	2.565.740.150,39
<u>VARIAÇÃO PATRIMONIAL AUMENTATIVA</u>	2.743.363.017,70	0,00
Total	3.523.360.886,38	3.480.466.930,98



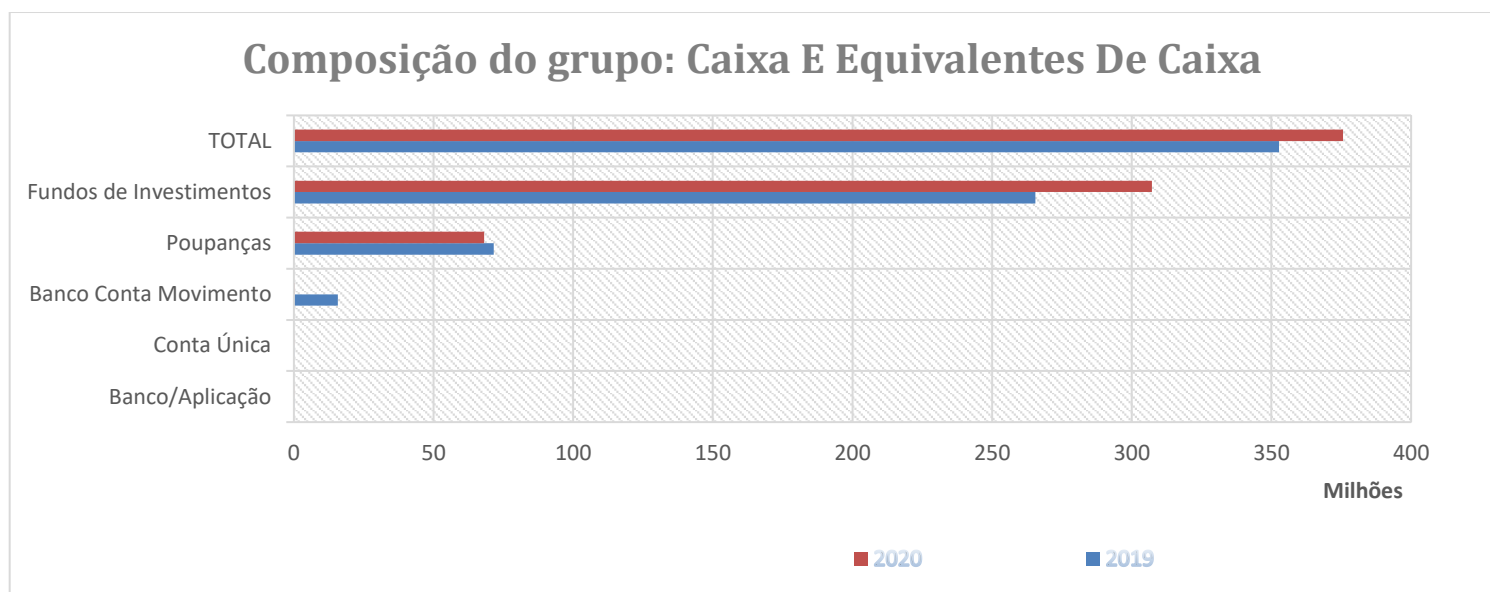
PREFEITURA MUNICIPAL DE CAMPINAS
SECRETARIA MUNICIPAL DE FINANÇAS
DEPARTAMENTO DE CONTABILIDADE E ORÇAMENTO

Nota 5 – Saldo em Espécie

Essa conta compreende o somatório dos valores em bancos em conta movimento, aplicações, fundos de aplicação e poupança.

Composição do grupo: Caixa E Equivalentes De Caixa

Banco/Aplicação	2019	2020
Conta Única	R\$ 10.211,86	R\$ 2.263,29
Banco Conta Movimento	R\$ 15.711.362,99	R\$ 230.381,81
Poupanças	R\$ 71.587.762,79	R\$ 68.125.450,43
Fundos de Investimentos	R\$ 265.433.858,55	R\$ 307.243.641,06
TOTAL	R\$ 352.743.196,19	R\$ 375.601.736,59





PREFEITURA MUNICIPAL DE CAMPINAS
SECRETARIA MUNICIPAL DE FINANÇAS
DEPARTAMENTO DE CONTABILIDADE E ORÇAMENTO

BALANÇO PATRIMONIAL

O Balanço Patrimonial conforme artigo 105 da Lei 4.320/1964, evidencia a situação patrimonial do município em 31 de dezembro de 2020. Mediante sua observação, é possível conhecer qualitativa e quantitativamente a composição dos bens e direitos (ativos), das obrigações (passivos), e dos capitais, reservas e resultados acumulados (patrimônio líquido) deste Ente da Federação.

Por exigência dos novos modelos da Secretaria do Tesouro Nacional e do Tribunal de Contas do Estado de São Paulo/AUDESC, convencionou-se que os ativos segregam-se em circulante e não-circulante, por outro lado, firmou-se que os passivos segregam-se também em circulante e não-circulante. Por fim, são também apresentados o Patrimônio Líquido e o grupo de contas de compensação.

Nota 1: Ativo Circulante – Caixa e Equivalente de Caixa

Essa conta compreende o somatório dos valores em bancos conta movimento, aplicações, fundos de aplicação e poupança, no valor de R\$ 375.601.736,59. Os valores são conciliados e os valores em não conformidade são registrados em relatório próprio para ajuste em momento oportuno. No gráfico a seguir, visualiza-se sua composição:

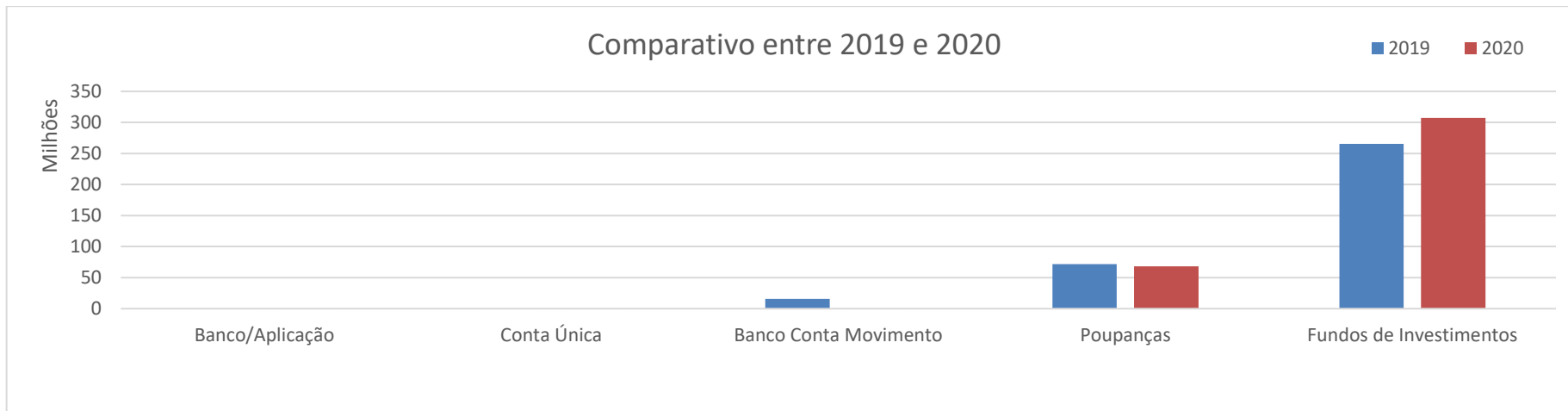


PREFEITURA MUNICIPAL DE CAMPINAS
SECRETARIA MUNICIPAL DE FINANÇAS
DEPARTAMENTO DE CONTABILIDADE E ORÇAMENTO

Composição do grupo: Caixa E Equivalentes De Caixa



Comparativo entre 2019 e 2020





PREFEITURA MUNICIPAL DE CAMPINAS
SECRETARIA MUNICIPAL DE FINANÇAS
DEPARTAMENTO DE CONTABILIDADE E ORÇAMENTO

Nota 2: Ativo Circulante – Créditos Tributários a Receber

Trata-se de valores registrados no início do exercício como créditos a receber e as respectivas baixas em função da arrecadação. No final do exercício foram transferidos e ajustados os valores de curto prazo para longo prazo, finalizando um saldo de R\$ 673.851.433,33.

Nota 3: Ativo Circulante – Dívida Ativa Tributária e Dívida Ativa Não Tributária

Compreende os direitos ou créditos de natureza tributária ou créditos não tributários não recebidos no prazo estabelecido. Faz parte do estoque, inclusive, juros, encargos e atualização monetária.

Foram transferidos para o Curto Prazo os valores com expectativa de recebimento no exercício seguinte:

Dívida Ativa Tributária no Curto prazo (1.1.2.5.1.01.00.00.00.00) –	R\$ 165.034.622,73
<u>Dívida Ativa não Tributária no Curto prazo (1.1.2.6.1.00.00.00.00.00) –</u>	<u>R\$ 34.331.001,94</u>
Total de Créditos a Curto Prazo	R\$ 199.365.624,67

Esse valor irá compor a demonstração da Nota 6, onde teremos os valores de curto e longo prazo.



PREFEITURA MUNICIPAL DE CAMPINAS
SECRETARIA MUNICIPAL DE FINANÇAS
DEPARTAMENTO DE CONTABILIDADE E ORÇAMENTO

Nota 4: Ativo Circulante – Demais Créditos e Valores a Curto Prazo

Compreende Depósitos Restituíveis e Valores Vinculados, e Outros Créditos a receber, com saldo final de R\$ 296.188.659,37, sendo seus principais destaques:

- O saldo da conta Depósitos Restituíveis e Valores Vinculados refere-se ao pagamento de precatórios pendentes de baixa, aguardando informações do TJ-SP, no valor de R\$ 223.616.370,52;
- Fundo de reserva dos processos judiciais ou administrativos (saldo não inferior a 30% - Conforme LC 151/2015) no valor de R\$ 58.265.876,60;
- A conta “Outros Créditos a Receber e Valores a Curto Prazo” no valor de R\$ 11.530.483,38, tem na sua composição principalmente créditos aos Fundos Municipais;
- Permissão onerosa e valores devidos de empréstimos concedidos a mutuários do Fundap, no valor R\$ 1.896.588,38;

Nota 5: Ativo Circulante – Estoques

Os Estoques são contabilizados por seu valor de aquisição e são distribuídos em Almojarifados, a partir de 2016 os valores passaram a serem classificados exclusivamente na conta contábil “1.1.5.6.1.01.00.00.00.00 - Materiais de Consumo” em virtude de no momento da baixa não ser possível a localização do empenho que originou a aquisição, gerando inconsistências nos saldos. A Secretaria Municipal de Administração vem realizando levantamentos patrimoniais (inventários), periódicos a fim de assegurar os valores registrados.



PREFEITURA MUNICIPAL DE CAMPINAS
SECRETARIA MUNICIPAL DE FINANÇAS
DEPARTAMENTO DE CONTABILIDADE E ORÇAMENTO

O método para mensuração e avaliação das saídas dos estoques é o custo médio ponderado, conforme disposto no inciso III, art. 106 da Lei 4.320/64. As informações do valor dos estoques finais constantes no Balanço Patrimonial são provenientes dos respectivos sistemas de almoxarifados da Prefeitura Municipal.

O saldo da conta em 31/12/2020 é de R\$ 189.368.653,87.

Nota 6 – Ativo Não Circulante – Créditos a Longo Prazo e Demais Créditos e Valores a Longo Prazo

A conta Créditos a Longo Prazo é representada em grande parte pela Dívida Ativa do Município, pelos empréstimos concedidos pelo Fundo de Apoio a População de Sub-Habitação – FUNDAP às famílias de baixa renda, moradores em condições de sub-habitação, e também por saldo a vencer relacionado a venda de área pública de forma parcelada.

O valor mais significativo refere-se a Dívida Ativa do Município, que é constituída por impostos vencidos e não pagos no exercício, compreendendo Principal, Juros, Multa e Correção Monetária.

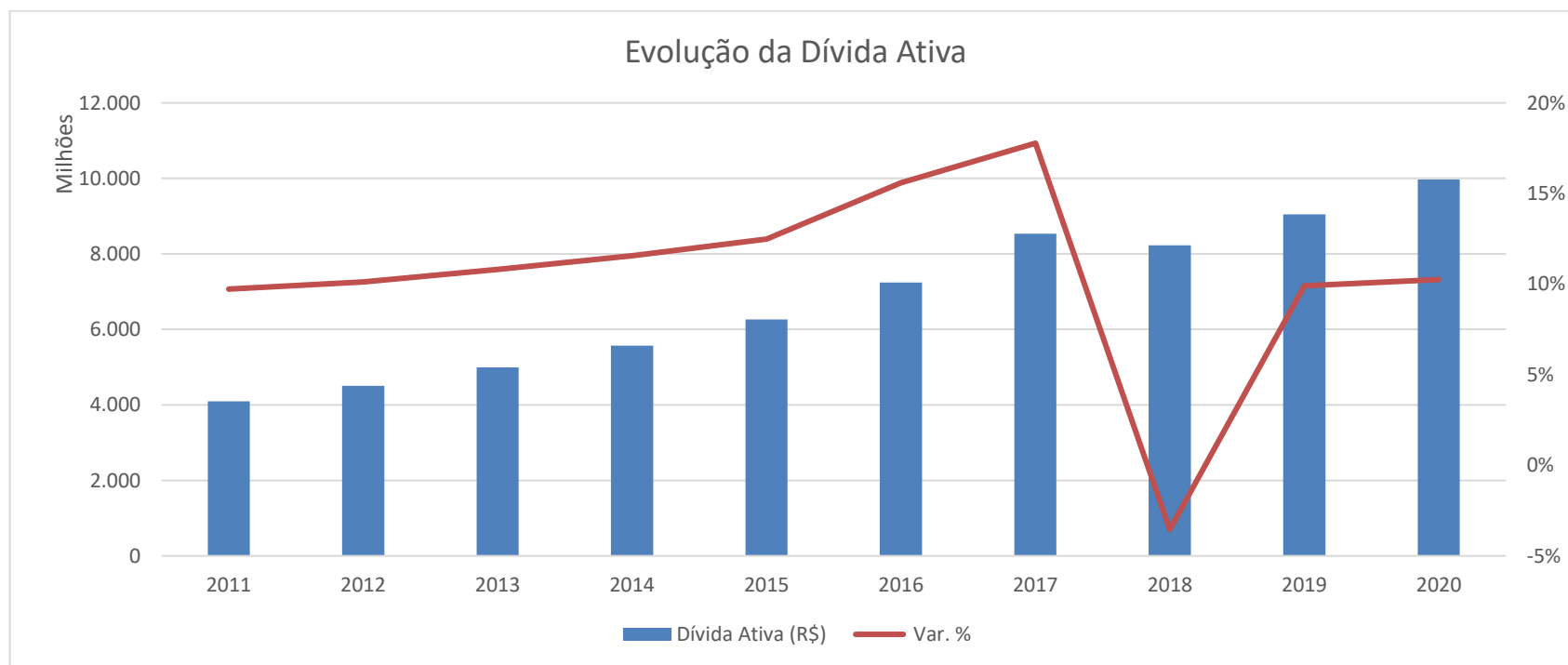
No gráfico a seguir destaca-se o principal item desse grupo contábil, cabe ressaltar de que os dados da Dívida Ativa estão apresentados de forma consolidada, ou seja, estoque total da Dívida Ativa (curto + longo prazo) e evolução dos saldos nos últimos 10 (dez) anos:



PREFEITURA MUNICIPAL DE CAMPINAS
SECRETARIA MUNICIPAL DE FINANÇAS
DEPARTAMENTO DE CONTABILIDADE E ORÇAMENTO

	2011	2012	2013	2014	2015
Dívida Ativa (R\$)	4.093.295.006,20	4.507.147.614,10	4.993.832.662,90	5.571.521.927,34	6.266.589.858,02
Var. %	9,73%	10,11%	10,80%	11,57%	12,48%

	2016	2017	2018	2019	2020
Dívida Ativa (R\$)	7.243.721.133,38	8.531.387.927,20	8.229.073.936,14	9.044.030.418,08	9.971.518.470,28
Var. %	15,59%	17,78%	-3,54%	9,90%	10,26%





PREFEITURA MUNICIPAL DE CAMPINAS
SECRETARIA MUNICIPAL DE FINANÇAS
DEPARTAMENTO DE CONTABILIDADE E ORÇAMENTO

Saldo em 31/12/2019	9.044.030.418,08
(+) Inscrições	582.390.315,43
(-) Arrecadação	-142.852.280,82
(-) Descontos (Lei 12.838/2007 9% a vista)	-4.636.587,28
(-) Cancelamentos	-126.272.593,74
(+) Reincorporação de descontos	15.706.659,63
(+) Atualização da Dív.Inscrita	603.152.538,98
Saldo em 31/12/2020	9.971.518.470,28

Os créditos inscritos em Dívida Ativa, embora gozem de diversas prerrogativas jurídicas que ampliem significativamente as possibilidades de cobrança, apresentam por certo, grande probabilidade de conterem em seu escopo créditos que não se realizarão. A partir de 2014 para melhor evidenciar o patrimônio público municipal foram realizados ajustes de perdas para essa dívida. Das metodologias de cálculo sugeridas pelo manual de Contabilidade Aplicada ao Setor Público para a mensuração do Valor Recuperável dos créditos inscritos em Dívida Ativa, utilizamos a baseada no histórico de recebimentos passados, que utiliza duas variáveis principais, a média de recebimentos com relação aos montantes inscritos dos três últimos exercícios e saldo atualizado da conta de créditos inscritos em dívida ativa. Ficando assim distribuída:



PREFEITURA MUNICIPAL DE CAMPINAS
SECRETARIA MUNICIPAL DE FINANÇAS
DEPARTAMENTO DE CONTABILIDADE E ORÇAMENTO

Descrição	Curto Prazo	Longo Prazo	(-) Ajuste de Perdas	Valor Líquido
Dívida Ativa Tributária	165.034.622,73	9.437.773.883,34	-6.430.555.027,58	3.172.253.478,49
Dívida Ativa Não Tributária	34.331.001,94	334.378.962,27	-246.907.944,96	121.802.019,25
TOTAIS	199.365.624,67	9.772.152.845,61	-6.677.462.972,54	3.294.055.497,74
	9.971.518.470,28		-6.677.462.972,54	3.294.055.497,74

Esse grupo tem na sua composição também os valores registrados pelo FUNDAP de Empréstimos Concedidos a Receber no valor de R\$ 33.018.391,24, que tem a Prefeitura como maior credor e valores de suporte e apoio financeiro destinado predominantemente à população com renda familiar mensal de zero a três salários mínimos, podendo ser ampliada até seis salários mínimos, na implementação da Política Habitacional de Interesse Social do Município. Entre outros valores menos significativos como venda de área pública.

Detalhando temos:

Descrição	Valor	Soma	
Dívida Ativa Curto Prazo	199.365.624,67	199.365.624,67	Nota 3
Dívida Ativa Longo Prazo	9.772.152.845,61	3.127.708.264,31	Nota 6
Ajuste de Perdas	-6.677.462.972,54		
FUNDAP	33.018.391,24		



PREFEITURA MUNICIPAL DE CAMPINAS
SECRETARIA MUNICIPAL DE FINANÇAS
DEPARTAMENTO DE CONTABILIDADE E ORÇAMENTO

Nota 7 – Ativo Não Circulante – Investimentos e Aplicações Temporárias a LP

A conta Investimentos é composta pelas participações do Município em capital das sociedades por ações, conforme detalhamento abaixo:

EMITENTE	CNPJ	CÓDIGO	SALDO EM 31/12/19	QDE ACÇÕES	TIPO	VALOR ATUAL	BAIXA	SALDO EM 30/12/2020	AUMENTO OU REDUÇÃO
- TELEFÔNICA BRASIL S/A	02.558.157/0001-62	VIVT3	12.949,76	211	ON	46,50	0,00	9.811,50	-3.138,26
		VIVT4	15.040,97	263	PN	57,19	15.040,97	0,00	-15.040,97
- TIM PARTICIPAÇÕES S/A	02.558.115/0001-21	TIMP3	1.661,02	88	ON	14,65	0,00	1.289,20	-371,82
- OI S/A	76.535.764/0001-43	OIBR3	15,48	18	ON	2,20	0,00	39,60	24,12
		OIBR4	18,45	15	PN	2,82	0,00	42,30	23,85
- TELECOMUNICAÇÕES BRASILEIRAS S/A-TELEBRAS	00.336.701/0001-04	TELB3	297,33	3	ON	99,11	297,33	0,00	-297,33
		TELB4	116,28	4	PN	29,07	116,28	0,00	-116,28
TOTAL			497.222,70				15.454,58	11.182,60	-18.916,69

Nota 8 – Ativo Não Circulante – Investimentos

A conta Investimentos é composta pelas participações do Município em capital das sociedades por ações, o método adotado para avaliação é o de Equivalência Patrimonial, conforme NBC T SP 16.10, abaixo detalhamos:



PREFEITURA MUNICIPAL DE CAMPINAS
SECRETARIA MUNICIPAL DE FINANÇAS
DEPARTAMENTO DE CONTABILIDADE E ORÇAMENTO

EMITENTE	SALDO EM 31/12/2019	% DA PMC	QUANTIDADE AÇÕES	CAPITAL SOCIAL	TIPO	VALOR ATUAL	BAIXA	SALDO 31/12/2020	AUMENTO OU REDUÇÃO
01 - CEASA CNPJ = 44.608.776/0001-64	90.678.907,86	100,00%	856.221.446	8.562.223,16	ON	1,0000000		90.678.907,86	0,00
02 - CIATEC CNPJ = 67.893.024/0001-98	0,00	100,00%	29.501.819.093	7.996.183,15	ON	1,0000000		0,00	0,00
03 - COHAB CNPJ = 46.044.871/0001-08	1,00	100,00%	26.548.443	45.249.083,00	ON	1,0000000		11.000.001,00	11.000.000,00
04 - EMDEC CNPJ = 44.602.720/0001-00	0,80	99,97%	6.875.016.156	70.946.663,01	ON	0,2368207		0,80	0,00
05 - IMA CNPJ = 48.197.859/0001-69	16.258.937,00	100,00%	16.286.425	16.286.425,00	ON	1,0000000		16.258.937,00	0,00
06 - SANASA CNPJ = 46.119.855/0001-37	475.939.873,00	100,00%	336.401.786	336.429.868,00	ON	1,0000000	160.000.000,00	315.939.873,00	-160.000.000,00
TOTAIS	582.877.719,66						160.000.000,00	433.877.719,66	-149.000.000,00



PREFEITURA MUNICIPAL DE CAMPINAS
SECRETARIA MUNICIPAL DE FINANÇAS
DEPARTAMENTO DE CONTABILIDADE E ORÇAMENTO

No exercício de 2020 não foram feitas atualizações em função dos balanços dessas empresas não terem sido apresentadas até a data, houve apenas o registro dos dividendos recebidos da Sanasa no montante de R\$ 160.000.000,00 e aporte de capital para a COHAB no valor de R\$ 11.000.000,00.

Além dos valores elencados a conta de Investimentos tem também o valor de R\$ 166.902,86 da Conta “Terrenos e Imóveis para Futuras Instalações”, totalizando o valor de R\$ 434.044.622,52.

Nota 9 – Ativo Não Circulante – Bens Móveis

Os bens móveis são reconhecidos inicialmente com base no valor de aquisição, produção ou construção, incluídos os custos de compra, impostos recuperáveis e outros custos necessários para colocar o bem em uso ou funcionamento. Os gastos posteriores à aquisição ou ao registro do bem do ativo imobilizado são incorporados quando houver a possibilidade de geração de benefícios econômicos futuros ou potenciais de serviços.

O Conselho Federal de Contabilidade estabeleceu critérios e procedimentos para o registro contábil da depreciação no setor público, com adoção de forma obrigatória para os fatos ocorridos a partir de 1º de janeiro de 2010, conforme disposto na Norma Brasileira de Contabilidade – NBC T 16.9. Nesse sentido foi publicado o decreto nº 18.615 de 29 de dezembro de 2014 e convencionou-se que os bens adquiridos a partir de 2010, fossem depreciados pelo método linear. Sobre as reavaliações foram criadas comissões para precificação dos bens comuns, sendo os valores reavaliados ajustados ao fim dos trabalhos. A composição do grupo ficou assim distribuída:



PREFEITURA MUNICIPAL DE CAMPINAS
SECRETARIA MUNICIPAL DE FINANÇAS
DEPARTAMENTO DE CONTABILIDADE E ORÇAMENTO

Grupo	Valor em 31/12/2020	Vida útil (anos)	Valor residual
Aparelhos de Medição e Orientação	807.091,10	15	10%
Aparelhos e Equipamentos De Comunicação	856.465,44	10	20%
Aparelhos, Equipamentos e Utensilios Medicos, Odontologicos, Laboratoriais e Hospitalares	41.445.196,50	15	20%
Aparelhos e Equipamentos Para Esportes e Diversoes	6.220.067,26	10	10%
Equipamento De Proteção, Segurança e Socorro	5.174.519,16	10	10%
Maquinas e Equipamentos Industriais	15.587.868,75	20	10%
Maquinas e Equipamentos Energeticos	563.113,96	10	10%
Maquinas e Equipamentos Gráficos	264.356,06	15	10%
Maquinas, Ferramentas e Utensilios De Oficina	815.803,83	10	10%
Equipamentos, Pecas e Acessórios Para Automoveis	167.748,35	5	10%
Outras Maquinas, Aparelhos, Equipamentos e Ferramentas	7.938.726,67	10	10%
Equipamentos De Processamento De Dados	22.855.689,83	5	10%
Aparelhos e Utensilios Domesticos	3.412.962,46	10	10%
Maquinas e Utensilios De Escritorio	1.219.815,65	10	10%
Mobiliario Em Geral	3.702.439,64	10	10%
Colecoes e Materiais Bibliográficos	2.160,00	10	10%
Instrumentos Musicais e Artisticos	909.599,67	20	10%
Equipamentos Para Audio, Video e Foto	4.228.667,33	10	10%
Veiculos Em Geral	121.179,60	15	10%
Veiculos De Tração Mecanica	21.125.699,12	15	10%
Embarcações	81.960,00	20	10%
Demais Bens Moveis	514.237,35	10	10%
TOTAL	138.015.367,73		
<i>DEPRECIACÃO</i>	<i>-50.521.904,48</i>		
VALOR LÍQUIDO	87.493.463,25		



PREFEITURA MUNICIPAL DE CAMPINAS
SECRETARIA MUNICIPAL DE FINANÇAS
DEPARTAMENTO DE CONTABILIDADE E ORÇAMENTO

Nota 10 – Ativo Não Circulante – Bens Imóveis

A Secretaria de Planejamento iniciou um levantamento de todos os bens imóveis do município, seu cadastro cartográfico e posterior registro no sistema SIM, que trará os valores reais ao Balanço. Diante do grande volume de bens imóveis a serem reavaliados e com base na NBC T 19.6 Reavaliação de Ativos no item 19.6.5.1. “É admitida a reavaliação parcial, desde que todos os itens da mesma natureza ou da mesma conta ou unidade operacional sejam reavaliados, não se aplicando, neste caso, a alínea c) do item 19.6.4.2.”. Em função da impossibilidade de reavaliação de todos os bens da mesma conta, sendo que esse registro será feito ao término da reavaliação.

Sendo o valor de R\$ 1.392.125.032,26, assim distribuído:

1.2.3.2.1.01.03.00.00.00	Edifícios	185.214.534,12
1.2.3.2.1.01.04.00.00.00	Terrenos/Glebas	132.071.829,90
1.2.3.2.1.06.01.00.00.00	Obras Em Andamento	814.631.187,77
1.2.3.2.1.99.99.00.00.00	Outros Bens Imóveis	260.207.480,47
		1.392.125.032,26



PREFEITURA MUNICIPAL DE CAMPINAS
SECRETARIA MUNICIPAL DE FINANÇAS
DEPARTAMENTO DE CONTABILIDADE E ORÇAMENTO

Nota 11 – Passivo Circulante – Obrigações Trabalhistas, Previdenciárias e Assistenciais a Pagar – CP

Esta conta compreende as obrigações a vencer ao longo dos doze meses subsequentes a data do balanço, nesse exercício foram contabilizadas as provisões e valores previstos nesse período, ficando assim distribuídos:

Contas	Valores
13º Salário	9.396.850,20
Férias	16.796.611,31
Precatórios de Pessoal - Regime Especial	181.806.835,57
TOTAL	208.000.297,08

O critério de registro das contas de 13º e Férias é de apurar o valor de 1/12 das verbas que incidem da folha mensal e baixar pelo valor pago no mês;

Precatórios de Pessoal – Regime Especial, faz parte dos depósitos efetuados ao Tribunal de Justiça do Estado de São Paulo – TJ/SP que cabe organizar e manter as filas de precatórios devidos pelo estado e pelos municípios que estão sob sua jurisdição. Ao expedir a ordem de pagamento contra a Fazenda Pública, o Tribunal dá início a um processo de precatório, que recebe numeração própria e é incluído em lista organizada de acordo com a ordem cronológica e prioridades, seguindo as normas legais. No Estado de São Paulo, esse trabalho é realizado pela Diretoria de Execuções de Precatórios e Cálculos do TJSP (DEPRE); Essa conta possui com contrapartida a conta Depósitos Restituíveis e Valores Vinculados são os valores repassados para pagamento de precatórios, ainda pendentes de baixa, aguardando informações do TJ-SP, essa conta tem o valor de R\$ 223.616.370,52 e tem a seguinte composição:



PREFEITURA MUNICIPAL DE CAMPINAS
SECRETARIA MUNICIPAL DE FINANÇAS
DEPARTAMENTO DE CONTABILIDADE E ORÇAMENTO

Conta	Valor R\$	
2.1.1.1.1.04.13.00	181.647.208,70	<i>Nota 11</i>
2.1.3.1.1.05.12.00	41.969.161,82	<i>Nota 13</i>
Soma	223.616.370,52	

O estoque dos Precatórios está detalhado na nota 15.

As contas de encargos sociais temos os valores apropriados de R\$ 290.261,67 ao regime geral de previdência e R\$ 3.962.125,39 ao regime próprio de previdência.

INSS a Pagar	290.261,67
Contribuição ao RPPS	3.962.125,39
TOTAL	4.252.387,06

Nota 12 – Passivo Circulante – Empréstimos e Financiamentos a Curto Prazo

São os valores da Dívida Fundada classificada no curto prazo:



PREFEITURA MUNICIPAL DE CAMPINAS
SECRETARIA MUNICIPAL DE FINANÇAS
DEPARTAMENTO DE CONTABILIDADE E ORÇAMENTO

Dívida	Valor
Banco do Brasil	15.985.977,00
Banco do Brasil - Pac Pavimentação	3.370.000,00
Caixa Econômica Federal	5.957.381,74
INSS	15.600.000,00
PASEP	1.903.490,76
Camprev	49.378.509,84
TOTAL	92.195.359,34

Esses valores estão consolidados na nota 16.

Nota 13 – Passivo Circulante – Fornecedores e Contas a Pagar – CP

O grupo de Contas: Fornecedores e Contas a Pagar – CP, cujo montante é de R\$ 248.710.604,57, é representado pelos diversos empenhos liquidados, cujo vencimento se dará no exercício subsequente, no valor de R\$ 206.741.442,75. Compreende também parcela a vencer, de Precatórios a pagar, reclassificados do Longo Prazo para o Curto Prazo, no montante de R\$ 41.969.161,82 (Valor que compõe informação da nota 11), que se refere à contrapartida do Ativo Circulante, relativo aos depósitos efetuados em conta vinculada ao TJ/SP, que aguardam informações de pagamentos para futura baixa contábil.

Nota 14 – Passivo Circulante – Demais Obrigações – CP

O grupo Demais Obrigações a CP no valor de R\$ 105.436.937,64 é composta pelas contas:

Consignações no valor de R\$ 15.595.108,95, são descontos compulsórios ou facultativos efetuados na Folha de Pagamento do servidor ou fornecedor, compreendendo retenções de impostos, planos de seguridade, pensão alimentícia judicial, previdência social, entre outros;



PREFEITURA MUNICIPAL DE CAMPINAS
SECRETARIA MUNICIPAL DE FINANÇAS
DEPARTAMENTO DE CONTABILIDADE E ORÇAMENTO

Depósitos e Cauções no valor de R\$ 9.478.008,84, são os valores de Depósitos de Cauções para garantia de participação em licitações e formalização de contratos;

Outros Valores Restituíveis no valor de R\$ 58.809.599,38, com o seguinte detalhamento: Banco do Brasil R\$ 58.265.876,60, referente a valores de depósitos judiciais, conforme LC 151/2015, Camprev R\$ 3.451,58, Sanasa R\$ 540.219,58 e TJ/SP R\$ 51,64;

Valores Restituíveis Intra Ofss se refere à RPPS – Retenção sobre vencimentos e vantagens R\$ 10.597.083,05;

E outras Obrigações a Curto Prazo no valor de R\$ 10.957.137,42, referem-se a acordos com fundos municipais (FMDDC e FUNDAP) para pagamento parcelado.

Nota 15 – Passivo Não-Circulante – Obrigações Trabalhistas, Previdenciárias e Assistenciais a Pagar – LP e Fornecedores a Longo Prazo

A conta de Obrigações Trabalhistas, Previd. E Assistenciais a Pagar a LP é constituída pelo estoque de Precatórios de Pessoal – Regime Especial de longo prazo no valor de R\$ 446.466.382,17. E a conta de Fornecedores a Longo Prazo no valor de R\$ 407.136.032,19 pelos Precatórios de Fornecedores de Longo Prazo. Essas contas fazem parte do estoque de precatórios demonstrados em conjunto com os valores constantes no Passivo Circulante:



PREFEITURA MUNICIPAL DE CAMPINAS
SECRETARIA MUNICIPAL DE FINANÇAS
DEPARTAMENTO DE CONTABILIDADE E ORÇAMENTO

CONTA DE PRECATÓRIOS PESSOAL	
DESCRIÇÃO	VALOR
SALDO EM 31/12/2019	416.479.848,13
DEP.JUDICIAS MENSAIS CONF.EC 62/2009 - EM 2020	-125.364.219,13
INSCRIÇÕES EM 2020 (Ref.2021)	52.244.156,81
CORREÇÃO EM 2020	-103.266.223,23
SALDO EM 31/12/2020	446.626.009,04

Assim distribuídos conforme sua liquidez:

CONTA: 211110402000000 (CP)	159.626,87
CONTA: 221110302000000 (LP)	446.466.382,17

CONTA DE PRECATÓRIOS FORNECEDORES	
DESCRIÇÃO	VALOR
SALDO EM 31/12/2019	306.975.638,92
DEP.JUDICIAS MENSAIS CONF.EC 62/2009 - EM 2020	-34.500.000,00
INSCRIÇÕES EM 2020 (Ref.2021)	82.347.540,70
CORREÇÃO EM 2020	52.312.852,57
SALDO EM 31/12/2020	407.136.032,19

Assim distribuídos conforme sua liquidez:

CONTA: 213110512000000 (CP)	0,00
CONTA: 223110402000000 (LP)	407.136.032,19

TOTAL GERAL DE PRECATÓRIOS DO MUNICÍPIO DE CAMPINAS	853.762.041,23
--	-----------------------



PREFEITURA MUNICIPAL DE CAMPINAS
SECRETARIA MUNICIPAL DE FINANÇAS
DEPARTAMENTO DE CONTABILIDADE E ORÇAMENTO

A Prefeitura realiza mensalmente, depósito na conta do TJ/SP (conforme citado na nota 11), no montante de 2,91% da Receita Corrente Líquida – RCL que em 31/12/2020 havia o valor de R\$ 223.616.370,52, ainda pendentes de baixa.

Nota 16 – Passivo Não-Circulante – Empréstimos e Financiamentos LP

A conta Passivo Não-Circulante – Empréstimos e Financiamentos LP, no valor de R\$ 980.813.395,01 está demonstrada no quadro abaixo, consolidada com conta Passivo Circulante – Empréstimos e Financiamentos a Curto Prazo, no valor de R\$ 92.195.359,34 (já detalhado na nota 12) e Passivo Não-Circulante – Demais Obrigações a LP, no valor de R\$ 281.509.052,34.

Sua composição:



PREFEITURA MUNICIPAL DE CAMPINAS
SECRETARIA MUNICIPAL DE FINANÇAS
DEPARTAMENTO DE CONTABILIDADE E ORÇAMENTO

DESCRIÇÃO	POSIÇÃO EM 31/12/2019	MOVIMENTO DO EXERCÍCIO DE 2019			POSIÇÃO EM 31/12/2020
		INSCRIÇÕES AJUSTES	AMORTIZAÇÕES	ATUALIZAÇÕES	
1. DÍVIDA INTERNA BANCÁRIA	550.499.420,58	97.027.055,50	6.937.957,61	17.742.145,46	658.330.663,93
1.1. Bco.Brasil - DMLP Res.98/92,90/83 e 132/93	60.176.548,03	0,00	0,00	14.010.148,35	74.186.696,38
1.2. Bco.Brasil - MP 2185/01	133.509.189,53	0,00	3.593.822,69	-9.026.429,12	120.888.937,72
1.3. Bco.Brasil - Pac Pavimentação	16.023.540,39		3.344.134,92	-180.784,13	12.498.621,34
1.4. CEF - Pac Pavimentação	340.790.142,63	97.027.055,50	0,00	12.939.210,36	450.756.408,49
2. DÍVIDA EXTERNA	20.543.296,39	0,00	6.687.927,12	-3.176.645,39	10.678.723,88
2.1. BID Procen	20.543.296,39	0,00	6.687.927,12	-3.176.645,39	10.678.723,88
3. DÍVIDA COM ÓRGÃOS PÚBLICOS	346.056.319,58	0,00	13.548.457,81	2.476.371,42	334.984.233,19
3.1. INSS Acordo - 13% FPM	323.018.410,15	0,00	11.644.967,05	2.207.211,26	313.580.654,36
3.2. PASEP Lei 12.810/2013 180M	1.370.516,55	0,00	288.529,80	0,00	1.081.986,75
3.3. PASEP Lei 12.810/2013 237M	21.667.392,88	0,00	1.614.960,96	269.160,16	20.321.592,08
4. OUTRAS DÍVIDAS	334.328.931,45	37.416.888,38	21.896.891,35	675.257,21	350.524.185,69
4.1. CAMPREV Ac.Dív.Prev.F.F.-CADPREV Nº 01241/16	3.847.779,03	0,00	644.555,36	0,00	3.203.223,67
4.2. CAMPREV Ac.Dív.Prev.F.P.-CADPREV Nº 01242/16	64.886,58	0,00	10.814,40	0,00	54.072,18
4.3. CAMPREV Ac.Dív.Prev.F.P.-CADPREV Nº 01243/16	14.864.884,93	0,00	2.498.785,16	0,00	12.366.099,77
4.4. CAMPREV Ac.Dív.Prev.F.P.-CADPREV Nº 02038/17	22.053.718,75	0,00	2.450.413,20	0,00	19.603.305,55
4.5. CAMPREV Ac.Dív.Prev.F.P.-CADPREV Nº 01352/18	30.322.524,76	0,00	2.526.784,40	0,00	27.795.740,36
4.6. CAMPREV Ac.Dív.Prev.F.P.-CADPREV Nº 00810/19	255.783.492,00	-248.418.379,73	7.365.112,27	0,00	0,00
4.7. CAMPREV Ac.Dív.Prev.F.P.-CADPREV Nº 00383/20	0,00	213.347.551,31	6.400.426,56	0,00	206.947.124,75
4.8. CAMPREV Ac.Dív.Prev.F.P.-CADPREV Nº 00383/20	0,00	60.917.995,90	0,00	0,00	60.917.995,90
4.9. Desenvolve SP - Ag.Fomento Est. SP	7.391.645,40	11.569.720,90	0,00	675.257,21	19.636.623,51
TOTAL GERAL	1.251.427.968,00	134.443.943,88	49.071.233,89	17.717.128,70	1.354.517.806,69



PREFEITURA MUNICIPAL DE CAMPINAS
SECRETARIA MUNICIPAL DE FINANÇAS
DEPARTAMENTO DE CONTABILIDADE E ORÇAMENTO

Nota 17 – Patrimônio Líquido

O resultado no exercício foi superavitário em R\$ 458.717.980,91, verificamos assim um aumento do Patrimônio Líquido, saindo de R\$ 3.542.524.019,56 em 2019 para R\$ 4.001.242.000,47 em 2020.



PREFEITURA MUNICIPAL DE CAMPINAS
SECRETARIA MUNICIPAL DE FINANÇAS
DEPARTAMENTO DE CONTABILIDADE E ORÇAMENTO

DEMONSTRAÇÃO DAS VARIAÇÕES PATRIMONIAIS

A Demonstração das Variações Patrimoniais – DVP, prevista no artigo 104 da Lei 4.320/1964, evidencia as alterações ocorridas no patrimônio do Município durante o exercício financeiro, resultantes ou independentes da execução orçamentária. A DVP revela o Resultado Patrimonial, que pode ser positivo ou negativo, dependendo do resultado líquido das variações positivas e negativas.

Variações Patrimoniais Aumentativas (VPA)	2020	2.019
Impostos, Taxas e Contribuições de Melhoria	2.878.878.565,75	2.758.173.883,66
Contribuições	56.109.084,00	41.781.102,74
Exploração e Venda de Bens, Serviços e Direitos	1.614.708,50	919.775,71
Variações Patrimoniais Aumentativas Financeiras	746.539.005,24	1.140.908.438,40
Transferências e Delegações Recebidas	3.367.181.221,88	3.207.508.388,83
Valorização e Ganhos com Ativos	781.981.395,28	543.466.304,14
Outras Variações Patrimoniais Aumentativas	309.715.073,25	549.833.909,23
TOTAL (VPA)	8.142.019.053,90	8.242.591.802,71



PREFEITURA MUNICIPAL DE CAMPINAS
SECRETARIA MUNICIPAL DE FINANÇAS
DEPARTAMENTO DE CONTABILIDADE E ORÇAMENTO

Variações Patrimoniais Diminutivas (VPD)	2.020	2.019
Pessoal e Encargos	2.027.847.213,43	2.174.561.035,89
Benefícios Previdenciários e Assistenciais	16.559.656,69	34.024.764,84
Uso de Bens, Serviços e Consumo de Capital Fixo	1.654.140.397,68	1.720.424.896,55
Variações Patrimoniais Diminutivas Financeiras	106.797.137,94	106.251.314,12
Transferências e Delegações Concedidas	2.135.874.891,48	1.999.061.141,87
Desvalorização e Perda de Ativos	461.514.104,91	747.650.513,50
Tributárias	54.697.250,03	47.571.246,38
Outras Variações Patrimoniais Diminutivas	1.225.870.420,83	493.523.688,75
TOTAL (VPD)	7.683.301.072,99	7.323.068.601,90

Resultado Patrimonial	458.717.980,91	919.523.200,81
------------------------------	-----------------------	-----------------------

No exercício de 2020 podemos citar como significativo para o resultado patrimonial a conta de “Outras Variações Patrimoniais Diminutivas” que cresceu em relação ao ano anterior o valor de R\$ 732.346.732,08 e pelo grupo Variações Patrimoniais Aumentativas Financeiras, que reduziu R\$ 394.369.433,16 principalmente em função do grande aumento da conta “Outras Variações Monetárias” que ocorreu no exercício de 2019 e que não se repetiu no exercício na mesma proporção.

Também ressaltamos o Resultado Patrimonial positivo no valor de R\$ 458.717.980,91.

Disposições Finais



PREFEITURA MUNICIPAL DE CAMPINAS
SECRETARIA MUNICIPAL DE FINANÇAS
DEPARTAMENTO DE CONTABILIDADE E ORÇAMENTO

O presente relatório buscou retratar com clareza e objetividade as informações apresentados nas demonstrações contábeis, bem como seus resultados do período de janeiro a dezembro de 2020, buscando o máximo de transparência aos usuários das informações, sendo as Notas Explicativas um complemento e suporte às informações anteriormente apresentadas.