



PREFEITURA MUNICIPAL DE CAMPINAS
SECRETARIA MUNICIPAL DE FINANÇAS
DEPARTAMENTO DE CONTABILIDADE E ORÇAMENTO

NOTAS EXPLICATIVAS DO BALANÇO GERAL DO MUNICÍPIO DE CAMPINAS
(Administração Direta + Fundos)

CONTEXTO

Diretrizes Contábeis - O Balanço Geral do Município de Campinas integra a Prestação de Contas Anual do Prefeito Municipal de Campinas e refere-se às ações governamentais executadas pelas diversas Secretarias e Fundos da Administração Pública Municipal Direta, integrantes do Orçamento Fiscal.

No ano de 2008, foi publicada a Portaria do Ministério da Fazenda nº 184, de 25 de agosto de 2008, que dispõe sobre as diretrizes a serem observadas no Setor Público (pelos entes públicos) quanto aos procedimentos, práticas, elaboração e divulgação das demonstrações contábeis, de forma a torná-los convergentes com as Normas Internacionais de Contabilidade Aplicadas ao Setor Público. A partir dessa portaria, a Secretaria do Tesouro Nacional começou a introduzir mudanças na contabilidade pública no sentido de promover, de forma gradual, a convergência às Normas Internacionais de Contabilidade publicadas pela International Federation of Accountants – IFAC, instruções e Plano de Contas do Sistema de Auditoria Eletrônica do Tribunal de Contas do Estado de São Paulo e às Normas Brasileiras de Contabilidade aplicadas ao Setor Público editadas pelo Conselho Federal de Contabilidade - CFC, respeitados os aspectos formais e conceituais estabelecidos na legislação vigente.



PREFEITURA MUNICIPAL DE CAMPINAS
SECRETARIA MUNICIPAL DE FINANÇAS
DEPARTAMENTO DE CONTABILIDADE E ORÇAMENTO

As demonstrações que compõem o Balanço Geral do Município, foram elaboradas em consonância com os dispositivos da Lei nº 4.320/64, que estatui normas gerais de Direito Financeiro para elaboração e controle dos orçamentos e balanços da União, dos estados, dos municípios e do Distrito Federal; da Lei Complementar nº 101/2000, que estabelece normas de finanças públicas voltadas para a responsabilidade na gestão fiscal;

Da lei nº 15.541/2017 de 21/12/2017, que dispõe sobre o Plano Plurianual para o quadriênio 2018/2021;

Da Lei 15.638/2018 de 25/06/2018, que dispõe sobre as Diretrizes Orçamentárias para o ano de 2019;

Da Lei 15.708/2018 de 27/12/2018, que dispõe sobre o Orçamento Programa do Município de Campinas para o exercício de 2019;

Do Manual de Contabilidade Aplicada ao Setor Público – MCASP, publicado pela Secretaria do Tesouro Nacional, bem como das Normas Brasileiras de Contabilidade Aplicadas ao Setor Público (NBCT 16) e outras normas que regulam o assunto.

Para a contabilização da execução dos Orçamentos Fiscal e da Seguridade Social foram utilizados os critérios constantes do art. 35 da Lei n.º 4.320/64.

Demonstrativos Contábeis – Adaptados ao PCASP, disponibilizados pelo AUDESP/TCE-SP



PREFEITURA MUNICIPAL DE CAMPINAS
SECRETARIA MUNICIPAL DE FINANÇAS
DEPARTAMENTO DE CONTABILIDADE E ORÇAMENTO

APRESENTAÇÃO DAS DEMONSTRAÇÕES CONTÁBEIS

A contabilização do exercício de 2019 foi feita no Sistema de Informações Municipais – SIM, sendo o exercício econômico, o ano-calendário, atendendo as normas e legislações em vigor. As demonstrações contábeis e suas respectivas notas explicativas estão apresentadas com valores expressos em reais.

O Balanço Geral do Município, referente ao exercício financeiro de 2019, está composto pelas seguintes demonstrações: Balanços Orçamentário, Financeiro, Patrimonial e pela Demonstração das Variações Patrimoniais, exigidos pela Lei nº 4.320/64 e complementado por Notas Explicativas.



PREFEITURA MUNICIPAL DE CAMPINAS
SECRETARIA MUNICIPAL DE FINANÇAS
DEPARTAMENTO DE CONTABILIDADE E ORÇAMENTO

BALANÇO ORÇAMENTÁRIO

O Balanço Orçamentário, definido no artigo 102 da Lei nº 4.320/1964, demonstra as receitas e despesas previstas em confronto com as realizadas. Esse Balanço também está previsto na Lei de Responsabilidade Fiscal – LRF. A verificação/análise desse Balanço é de extrema importância para a definição dos indicadores que nortearão a avaliação da gestão orçamentária e, em linhas gerais, da política fiscal pelo impacto da arrecadação e pela execução da despesa pública.

O Balanço Orçamentário do Município é desdobrado em: Execução Orçamentária das Receitas (previsão inicial, previsão atualizada, realização e diferenças) e das Despesas (fixação e execução incluídos os créditos adicionais).

A receita prevista na Lei Orçamentária 15.708 de 28 de Dezembro de 2018, para a Administração Direta no exercício de 2019 foi de R\$ 5.242.145.836,00, ocorreram atualizações por meio de decretos de suplementações orçamentárias resultando em uma previsão atualizada de R\$ 5.384.886.199,06 e uma receita realizada de R\$ 5.144.444.410,78, assim distribuídas:



PREFEITURA MUNICIPAL DE CAMPINAS
SECRETARIA MUNICIPAL DE FINANÇAS
DEPARTAMENTO DE CONTABILIDADE E ORÇAMENTO

RECEITA	PREVISÃO INICIAL	PREVISÃO ATUALIZADA (a)	RECEITA REALIZADA (b)	SALDO (c=(b-a))
Receitas Correntes	4.854.461.730,00	4.983.678.372,18	4.969.434.155,90	-14.244.216,28
Receitas de Capital	387.684.106,00	401.207.826,88	175.010.254,88	-226.197.572,00
TOTAL DA RECEITA	5.242.145.836,00	5.384.886.199,06	5.144.444.410,78	-240.441.788,28

A despesa fixada foi de R\$ 4.333.008.345,00 e atualizada de R\$ 4.543.508.792,69, sendo que as despesas empenhadas foram de R\$ 4.234.577.604,03, liquidadas R\$ 4.065.629.195,9 e pagas de R\$ 3.573.175.008,39.

DESPESA	DOTAÇÃO INICIAL (d)	DOTAÇÃO ATUALIZADA (e)	DESPESA EMPENHADA (f)	DESPESA LIQUIDADADA (g)	DESPESA PAGA (i)	SALDO DA DOTAÇÃO (h)=(e-f)
Despesas Correntes	3.877.538.679,00	3.984.557.179,43	3.836.317.132,43	3.718.173.359,69	3.300.389.386,87	148.240.047,00
Despesas de Capital	440.469.666,00	558.951.342,26	398.260.471,60	347.455.836,21	272.785.621,52	160.690.870,66
Reserva de Contingência	15.000.000,00	271,00	-	-	-	271,00
TOTAL DA DESPESA	4.333.008.345,00	4.543.508.792,69	4.234.577.604,03	4.065.629.195,90	3.573.175.008,39	308.931.188,66

Vejamos a execução do Balanço Orçamentário da Administração Direta + Fundos no exercício de 2019:

Observa-se que a execução orçamentária da administração direta de 2019, evidencia que as receitas arrecadadas alcançaram o montante de R\$ 5.144.444.410,78 e as despesas empenhadas R\$ 4.234.577.604,03. O confronto desses valores reflete o resultado orçamentário, que se traduz em um superávit de R\$ 909.866.806,75.



PREFEITURA MUNICIPAL DE CAMPINAS
SECRETARIA MUNICIPAL DE FINANÇAS
DEPARTAMENTO DE CONTABILIDADE E ORÇAMENTO

RECEITA	VALOR	%	DESPESA	VALOR	%
RECEITAS CORRENTES	4.969.434.155,90	96,60%	Despesas Correntes	3.836.317.132,43	74,57%
Receita Tributária	2.818.698.387,82	54,79%	Pessoal E Encargos Sociais	1.599.272.367,30	31,09%
Receita de Contribuições	49.804.272,43	0,97%	Juros E Encargos Da Dívida	57.082.669,90	1,11%
Receita Patrimonial	95.902.149,11	1,86%	Outras Despesas Correntes	2.179.962.095,23	42,38%
Receita de Serviços	1.320.095,90	0,03%			
Transferências Correntes	1.941.975.263,04	37,75%			
Outras Receitas Correntes	61.733.987,60	1,20%			
RECEITAS DE CAPITAL	175.010.254,88	3,40%	Despesas De Capital	398.260.471,60	7,74%
Operações de Crédito	106.988.096,72	2,08%	Investimentos	284.573.747,67	5,53%
Alienação de Bens	794.419,64	0,02%	Inversões Financeiras	56.618.674,07	1,10%
Amortização de Empréstimos	2.172.392,40	0,04%	Amortização da Dívida Interna	57.068.049,86	1,11%
Transferência de Capital	65.055.346,12	1,26%			
TOTAL DAS RECEITAS	5.144.444.410,78	100,00%	TOTAL DAS DESPESAS	4.234.577.604,03	82,31%
DÉFICIT			SUPERÁVIT	909.866.806,75	17,69%
TOTAL	5.144.444.410,78	100,00%	TOTAL	5.144.444.410,78	100,00%



PREFEITURA MUNICIPAL DE CAMPINAS
SECRETARIA MUNICIPAL DE FINANÇAS
DEPARTAMENTO DE CONTABILIDADE E ORÇAMENTO

BALANÇO FINANCEIRO

O Anexo 13, conforme artigo 103 da Lei nº 4.320/1964, define a estrutura do Balanço Financeiro, no qual a Receita Orçamentária é desdobrada segundo sua destinação e funções e a Despesa Orçamentária também segundo sua destinação e funções. Os Ingressos e os Dispêndios do Balanço Financeiro para os Orçamentos Fiscal e da Seguridade Social demonstram o movimento das operações financeiras do exercício, evidenciando a Receita e a Despesa Orçamentárias, os recebimentos e os pagamentos de natureza Extra-orçamentária, bem como os saldos financeiros provenientes do exercício anterior e os que se transferem para o exercício seguinte, conforme demonstrado abaixo:

RECEITA	10.311.894.819,34
Receita Orçamentária	5.144.444.410,78
Receita Extraorçamentária	4.888.317.321,77
Saldo do exercício anterior	279.133.086,79

DESPESA	10.311.894.819,34
Despesa Orçamentária	4.234.577.604,03
Transferências Financeiras Concedidas	936.581.285,06
Despesa Extraorçamentária	4.787.992.734,06
Saldo para o exercício seguinte	352.743.196,19



PREFEITURA MUNICIPAL DE CAMPINAS
SECRETARIA MUNICIPAL DE FINANÇAS
DEPARTAMENTO DE CONTABILIDADE E ORÇAMENTO

Nota 1 – Receitas e Despesas Orçamentárias

Os recursos são divididos conforme sua destinação em ordinários e vinculados.

Receita Orçamentária		Despesa Orçamentária	
Ordinária	4.223.709.739,67	Ordinária	1.489.244.005,08
Vinculada	920.734.671,11	Vinculada	2.745.333.598,95
TOTAL RECEITA	5.144.444.410,78	TOTAL DESPESA	4.234.577.604,03

Nota 2 – Restos a Pagar / Serviço da Dívida a Pagar

Refere-se a valores de restos a pagar inscritos no período (Receita) e os liquidados (Despesa), de fornecedores e dívidas.

RESTOS A PAGAR	SALDO EM 31.12.2018	MOVIMENTO DO EXERCÍCIO		VARIAÇ.PATRIM. CANCELAMENTOS	SALDO EM 31.12.2019
		INSCRIÇÕES	BAIXAS		
Restos a Pagar Processados					
Restos a Pagar de 2010 a 2018	539.796.240,55	-	513.917.658,97	896.347,21	24.982.234,37
Restos a Pagar 2019		492.454.187,51	-	-	492.454.187,51
Total RPP	539.796.240,55	492.454.187,51	513.917.658,97	896.347,21	517.436.421,88
Restos a Pagar não Processados					
Restos a Pagar de 2010 a 2018	108.921.365,20	-	70.364.434,72	35.711.697,56	2.845.232,92
Restos a Pagar 2019		168.948.408,13	-	-	168.948.408,13
Total RPNP	108.921.365,20	168.948.408,13	70.364.434,72	35.711.697,56	171.793.641,05



PREFEITURA MUNICIPAL DE CAMPINAS
SECRETARIA MUNICIPAL DE FINANÇAS
DEPARTAMENTO DE CONTABILIDADE E ORÇAMENTO

Nota 3 – Depósitos

Referem-se a valores de terceiros, sendo o grande montante as consignações, que são descontos compulsórios ou facultativos efetuados na folha de pagamento do servidor ou fornecedor, compreendendo, retenção de impostos, planos de seguridade, pensão alimentícia judicial, previdência social, entre outros:

DEPÓSITOS		Saldo Anterior	RECEITAS	DESPESAS	Saldo Final
INSS s/Vencimentos e Vantagens Fixas	Consignações	580.779,36	7.555.335,82	7.509.297,49	626.817,69
INSS s/Serviços de Terceiros		2.980.956,46	39.997.856,27	39.578.899,88	3.399.912,85
Encargos Sociais - Outras Entidades		16.405.259,03	104.903.192,73	112.670.173,36	8.638.278,40
Imposto Sobre A Renda Retido Na Fonte - Irrf		23.476.957,73	149.221.809,45	170.981.092,00	1.717.675,18
Indenizações e Restituições		0,00	11.087.903,15	11.087.903,15	0,00
ISS		11.591.109,44	36.430.346,10	35.305.918,28	12.715.537,26
Outros Tributos Estaduais E Municipais		380.551,11	2.378.970,78	2.048.651,90	710.869,99
Pensão Alimentícia		434.725,06	8.404.899,03	8.813.079,49	26.544,60
Planos de Previdencia e Assistencia Medica		1.560.146,58	11.078.839,77	11.021.361,68	1.617.624,67
Retenções - Entidades Representativas De Classes		623.613,71	8.007.091,73	7.987.419,60	643.285,84
Retenções - Planos De Seguros		157.157,46	1.739.019,20	1.752.244,78	143.931,88
Retenções - Empréstimos e Financiamentos		6.969.946,95	97.235.372,41	97.148.370,97	7.056.948,39
Retenção Relativa A Vale Transporte		326.421,52	3.528.463,92	3.549.342,45	305.542,99
Outros Consignatarios		1.198.553,47	11.168.612,50	11.392.388,67	974.777,30
Depósitos e Caucoes	Caução dinheiro	8.432.876,29	697.115,68	225.657,50	8.904.334,47
Outros Depósitos	Outros Depósitos	372.754,30	0,00	0,00	372.754,30
Outros Valores Restituíveis	Outros Valores Restituíveis	7.441.359,76	91.633.896,42	40.594.553,87	58.480.702,31
TOTAL		82.933.168,23	585.068.724,96	561.666.355,07	106.335.538,12



PREFEITURA MUNICIPAL DE CAMPINAS
SECRETARIA MUNICIPAL DE FINANÇAS
DEPARTAMENTO DE CONTABILIDADE E ORÇAMENTO

Resumo da Conta de Consignações:

Consignações	
Saldo em 31/12/2018	R\$ 66.686.177,88
Inscrição	R\$ 492.737.712,86
Baixas	R\$ 520.846.143,70
Saldo em 31/12/2019	R\$ 38.577.747,04

Esse grupo também é composto pela conta de Depósitos em Caução Dinheiro, que são os valores de depósitos de cauções para garantia de participação em licitações e formalização de contratos.

Caução Dinheiro	
Saldo em 31/12/2018	R\$ 8.432.876,29
Inscrição	R\$ 697.115,68
Baixas	R\$ 225.657,50
Saldo em 31/12/2019	R\$ 8.904.334,47

No grupo de Outros Depósitos e Outros Valores Restituíveis, constam os valores de Dação em pagamento a SANASA, Fundo de reserva dos processos judiciais ou administrativos (saldo não inferior a 30% - Conforme LC 151/2015), valores judiciais a repassar ao Camprev, Termo de compromisso 035055 – 19/2011 Ministério das Cidades e custas judiciais para a Secretaria da Fazenda e Planejamento e Tribunal de Justiça de São Paulo e tem a seguinte movimentação:



PREFEITURA MUNICIPAL DE CAMPINAS
SECRETARIA MUNICIPAL DE FINANÇAS
DEPARTAMENTO DE CONTABILIDADE E ORÇAMENTO

Outros Depósitos e Outros Valores Restituíveis	
Saldo em 31/12/2018	R\$ 7.814.114,06
Inscrição	R\$ 91.633.896,42
Baixas	R\$ 40.594.553,87
Saldo em 31/12/2019	R\$ 58.853.456,61

Detalhado da seguinte maneira:

Outros Depósitos e Outros Valores Restituíveis	
Sanasa - Dação	372.754,30
Depósitos Judiciais 30%	58.050.135,44
Camprev - Valores judiciais a repassar	3.451,56
Termo de compromisso - Min. Cidades	413.967,95
Secr. Fazenda e Planejamento	2.134,46
Tribunal de Justiça - SP	11.012,90
Saldo em 31/12/2019	58.853.456,61



PREFEITURA MUNICIPAL DE CAMPINAS
SECRETARIA MUNICIPAL DE FINANÇAS
DEPARTAMENTO DE CONTABILIDADE E ORÇAMENTO

Nota 4 – Outras Movimentações Extra-orçamentárias

Outras movimentações sem previsão orçamentária.

DISCRIMINAÇÃO	RECEITA	DESPESA
<u>ATIVO CIRCULANTE</u>	0,00	217.706.959,52
Créditos a Curto Prazo	0,00	157.668.901,14
Demais Créditos e Valores a Curto Prazo	0,00	49.624.001,34
Estoques	0,00	10.414.057,04
<u>ATIVO NÃO CIRCULANTE</u>	0,00	1.049.290.932,46
Créditos a Longo Prazo	0,00	570.394.380,63
Investimentos	0,00	102.814.847,32
Imobilizado	0,00	376.081.704,51
<u>PASSIVO CIRCULANTE</u>	113.863.102,68	223.136.680,51
Obrigações Trabalhistas, Previdenciárias e Assistenciais	112.770.087,83	0,00
Empréstimos e Financiamentos a Curto Prazo	1.093.014,85	0,00
Fornecedores e Contas a Pagar a Curto Prazo	0,00	151.044.519,27
Demais Obrigações a Curto Prazo	0,00	72.092.161,24
<u>PASSIVO NÃO CIRCULANTE</u>	353.605.506,56	0,00
Obrigações Trabalhistas, Previdenciárias e Assistenciais	35.717.175,45	0,00
Empréstimos e Financiamentos a Longo Prazo	82.960.957,58	0,00
Fornecedores a Longo Prazo	18.976.344,03	0,00
Demais Obrigações a Longo Prazo	215.951.029,50	0,00
<u>PATRIMÔNIO LÍQUIDO</u>	76.230.000,00	0,00
<u>VARIAÇÃO PATRIMONIAL DIMINUTIVA</u>	0,00	2.151.909.712,81
<u>VARIAÇÃO PATRIMONIAL AUMENTATIVA</u>	3.098.147.391,93	0,00
Total	3.641.846.001,17	3.642.044.285,30

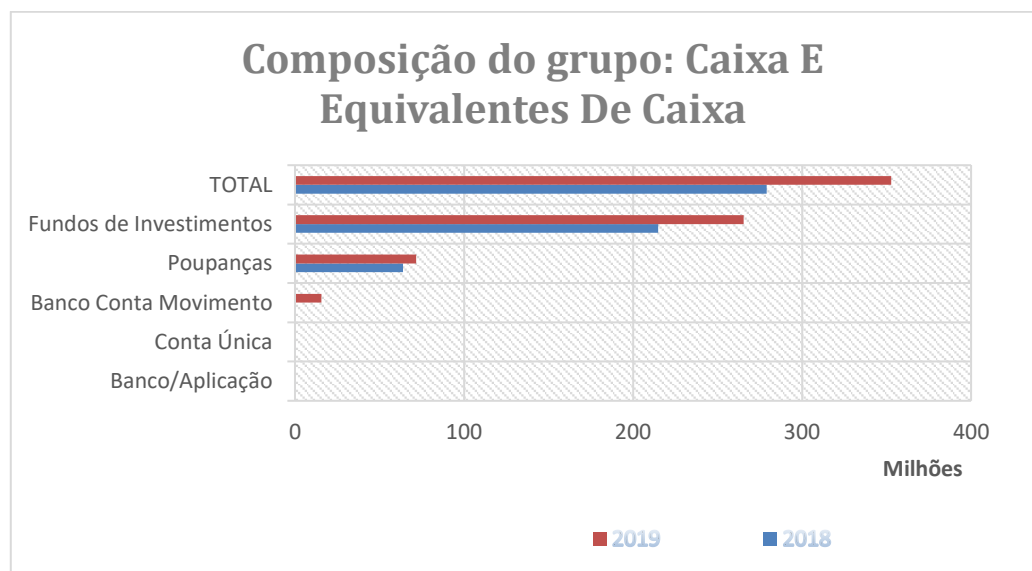


PREFEITURA MUNICIPAL DE CAMPINAS
SECRETARIA MUNICIPAL DE FINANÇAS
DEPARTAMENTO DE CONTABILIDADE E ORÇAMENTO

Nota 5 – Saldo em Espécie

Essa conta compreende o somatório dos valores em bancos em conta movimento, aplicações, fundos de aplicação e poupança.

Banco/Aplicação	2018	2019
Conta Única	R\$ 9.690,13	R\$ 10.211,86
Banco Conta Movimento	R\$ 360.935,57	R\$ 15.711.362,99
Poupanças	R\$ 63.963.796,21	R\$ 71.587.762,79
Fundos de Investimentos	R\$ 214.798.664,88	R\$ 265.433.858,55
TOTAL	R\$ 279.133.086,79	R\$ 352.743.196,19





PREFEITURA MUNICIPAL DE CAMPINAS
SECRETARIA MUNICIPAL DE FINANÇAS
DEPARTAMENTO DE CONTABILIDADE E ORÇAMENTO

BALANÇO PATRIMONIAL

O Balanço Patrimonial conforme artigo 105 da Lei 4.320/1964, evidencia a situação patrimonial do município em 31 de dezembro de 2019. Mediante sua observação, é possível conhecer qualitativa e quantitativamente a composição dos bens e direitos (ativos), das obrigações (passivos), e dos capitais, reservas e resultados acumulados (patrimônio líquido) deste Ente da Federação.

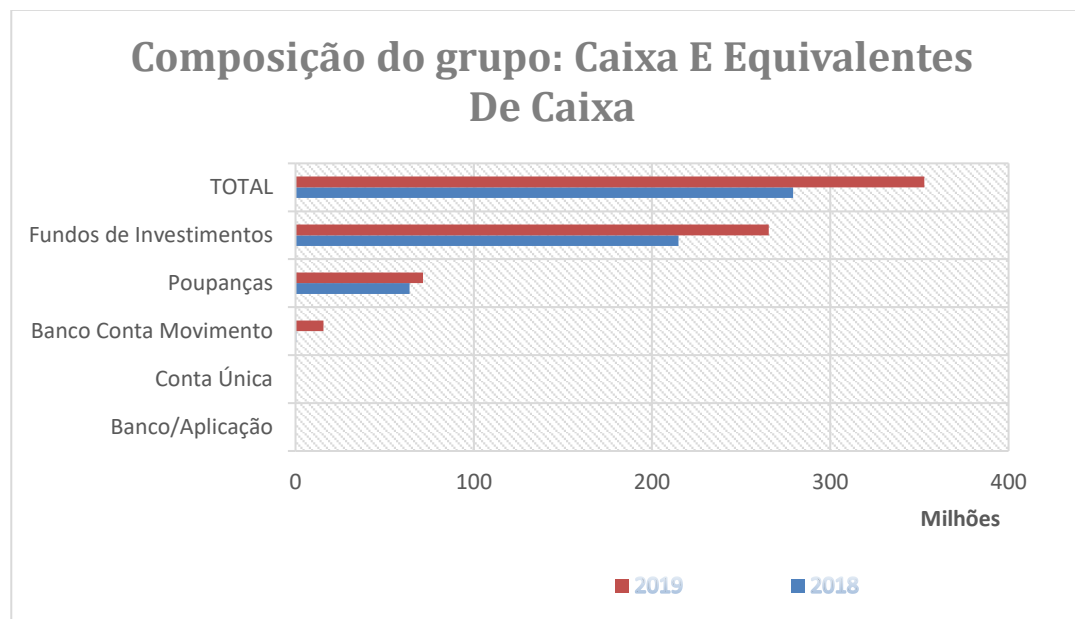
Por exigência dos novos modelos da Secretaria do Tesouro Nacional e do Tribunal de Contas do Estado de São Paulo/AUDESC, convencionou-se que os ativos segregam-se em circulante e não-circulante, por outro lado, firmou-se que os passivos segregam-se também em circulante e não-circulante. Por fim, são também apresentados o Patrimônio Líquido e o grupo de contas de compensação.

Nota 1: Ativo Circulante – Caixa e Equivalente de Caixa

Essa conta compreende o somatório dos valores em bancos conta movimento, aplicações, fundos de aplicação e poupança, no valor de R\$ 352.743.196,19. Os valores são conciliados e os valores em não conformidade são registrados em relatório próprio para ajuste em momento oportuno. No gráfico a seguir, visualiza-se sua composição:



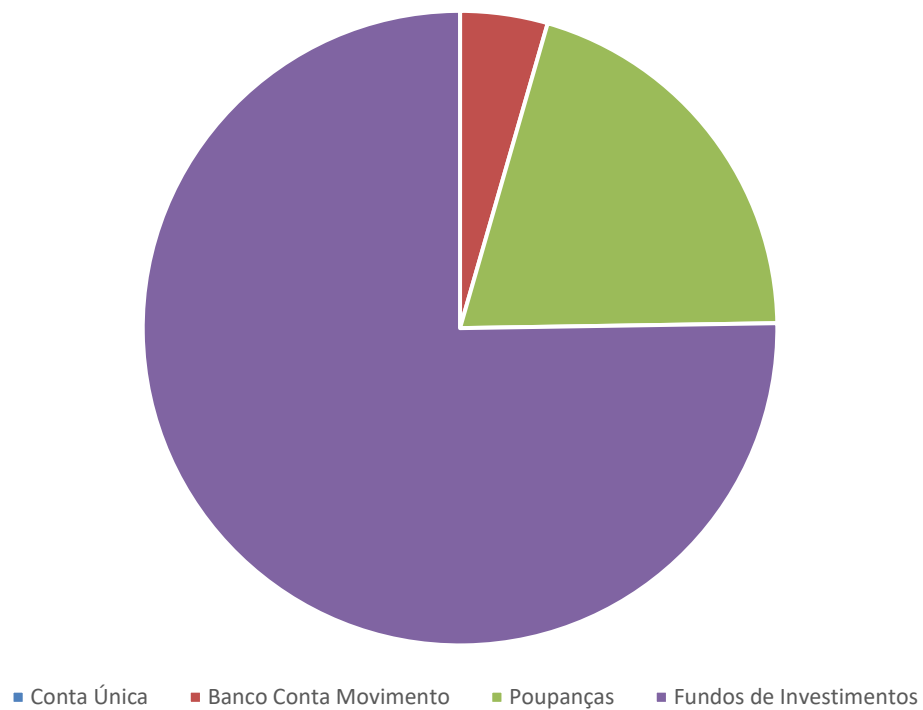
PREFEITURA MUNICIPAL DE CAMPINAS
SECRETARIA MUNICIPAL DE FINANÇAS
DEPARTAMENTO DE CONTABILIDADE E ORÇAMENTO





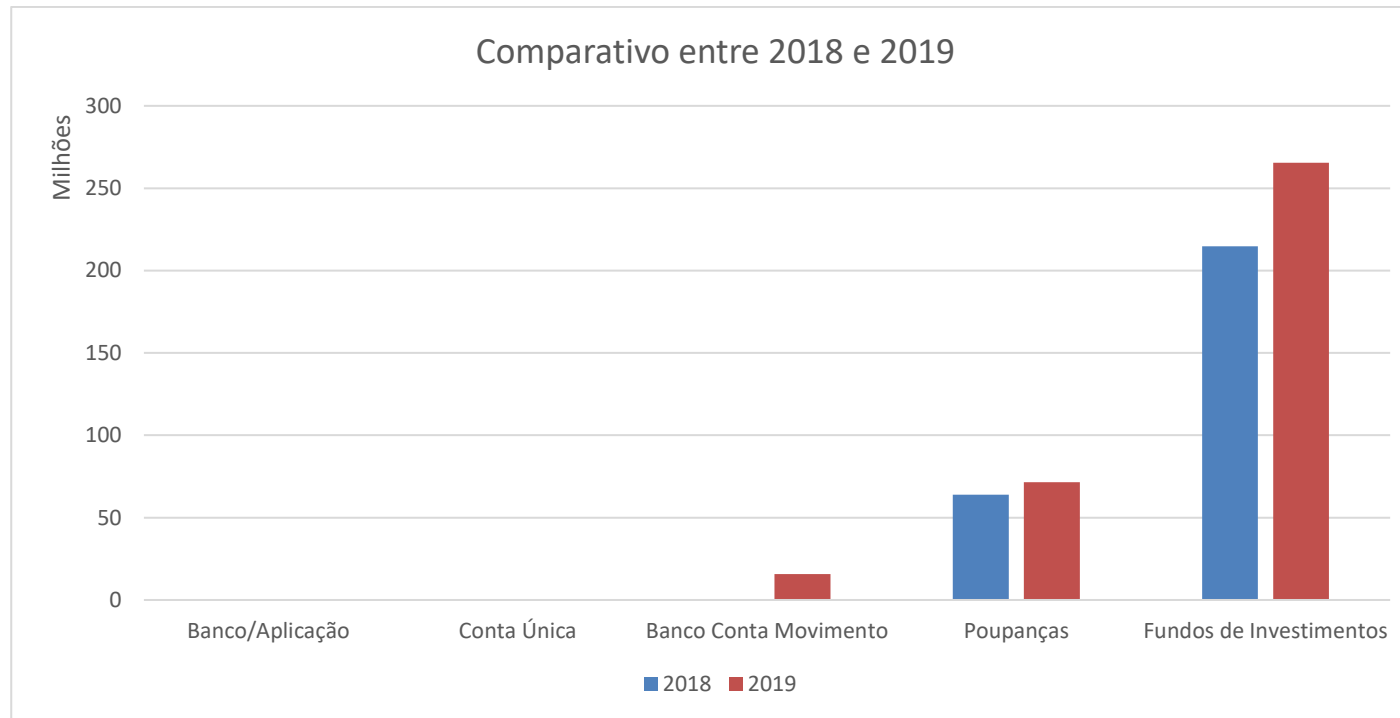
PREFEITURA MUNICIPAL DE CAMPINAS
SECRETARIA MUNICIPAL DE FINANÇAS
DEPARTAMENTO DE CONTABILIDADE E ORÇAMENTO

Composição do grupo: Caixa E Equivalentes De Caixa





PREFEITURA MUNICIPAL DE CAMPINAS
SECRETARIA MUNICIPAL DE FINANÇAS
DEPARTAMENTO DE CONTABILIDADE E ORÇAMENTO





PREFEITURA MUNICIPAL DE CAMPINAS
SECRETARIA MUNICIPAL DE FINANÇAS
DEPARTAMENTO DE CONTABILIDADE E ORÇAMENTO

Nota 2: Ativo Circulante – Créditos Tributários a Receber

Trata-se de valores registrados no início do exercício como créditos a receber e as respectivas baixas em função da arrecadação. No final do exercício foram transferidos e ajustados os valores de curto prazo para longo prazo, finalizando um saldo de R\$ 390.634.723,35.

Nota 3: Ativo Circulante – Dívida Ativa Tributária e Dívida Ativa Não Tributária

Compreende os direitos ou créditos de natureza tributária ou créditos não tributários não recebidos no prazo estabelecido. Faz parte do estoque, inclusive, juros, encargos e atualização monetária.

Foram transferidos para o Curto Prazo os valores com expectativa de recebimento no exercício seguinte:

Dívida Ativa Tributária no Curto prazo (1.1.2.5.1.01.00.00.00.00) –	R\$ 113.378.311,36
<u>Dívida Ativa não Tributária no Curto prazo (1.1.2.6.1.00.00.00.00.00) –</u>	<u>R\$ 38.347.480,87</u>
Total de Créditos a Curto Prazo	R\$ 151.725.792,23

Esse valor irá compor a demonstração da Nota 6, onde teremos os valores de curto e longo prazo.



PREFEITURA MUNICIPAL DE CAMPINAS
SECRETARIA MUNICIPAL DE FINANÇAS
DEPARTAMENTO DE CONTABILIDADE E ORÇAMENTO

Nota 4: Ativo Circulante – Demais Créditos e Valores a Curto Prazo

Compreende Depósitos Restituíveis e Valores Vinculados, e Outros Créditos a receber, com saldo final de R\$ 194.047.929,45, sendo seus principais destaques:

- O saldo da conta Depósitos Restituíveis e Valores Vinculados refere-se ao pagamento de precatórios pendentes de baixa, aguardando informações do TJ-SP, no valor de R\$ 93.226.104,62;
- Fundo de reserva dos processos judiciais ou administrativos (saldo não inferior a 30% - Conforme LC 151/2015) e o valor de R\$ 58.052.496,96 referente a levantamento judicial em duplicidade ainda não restituído ao município, totalizando R\$ 151.278.601,58.
- A conta “Outros Créditos a Receber e Valores a Curto Prazo” no valor de R\$ 42.769.327,87, tem na sua composição principalmente créditos que o FUNDAP – Fundo Munic. De Apoio a População de Sub-habitação Urbana tem com a Prefeitura no montante de R\$ 19.983.448,30, do PROAMB no montante de R\$ 4.049.391,94, FMDDDC/Procon no montante de R\$ 7.466.885,44, FATUR no montante de R\$ 7.448.055,96 e outros como Sequestros em duplicidade, termo de permissão onerosa de uso, empréstimos imobiliários do FUNDAP e venda de passagem de pedestre no valor de R\$ 3.821.546,23.

Nota 5: Ativo Circulante – Estoques

Os Estoques são contabilizados por seu valor de aquisição e são distribuídos em Almoxarifados, a partir de 2016 os valores passaram a serem classificados exclusivamente na conta contábil “1.1.5.6.1.01.00.00.00.00 - Materiais de Consumo” em virtude de no momento da baixa não ser possível a localização do empenho que originou a aquisição, gerando inconsistências nos saldos. A Secretaria Municipal de Administração vem realizando levantamentos patrimoniais (inventários), periódicos a fim de assegurar os valores registrados.



PREFEITURA MUNICIPAL DE CAMPINAS
SECRETARIA MUNICIPAL DE FINANÇAS
DEPARTAMENTO DE CONTABILIDADE E ORÇAMENTO

O método para mensuração e avaliação das saídas dos estoques é o custo médio ponderado, conforme disposto no inciso III, art. 106 da Lei 4.320/64. As informações do valor dos estoques finais constantes no Balanço Patrimonial são provenientes dos respectivos sistemas de almoxarifados da Prefeitura Municipal.

O saldo da conta em 31/12/2019 é de R\$ 43.203.325,64.

Nota 6 – Ativo Não Circulante – Créditos a Longo Prazo e Demais Créditos e Valores a Longo Prazo

A conta Créditos a Longo Prazo é representada em grande parte pela Dívida Ativa do Município, pelos empréstimos concedidos pelo Fundo de Apoio a População de Sub-Habitação – FUNDAP às famílias de baixa renda, moradores em condições de sub-habitação, e também por saldo a vencer relacionado a venda de área pública de forma parcelada.

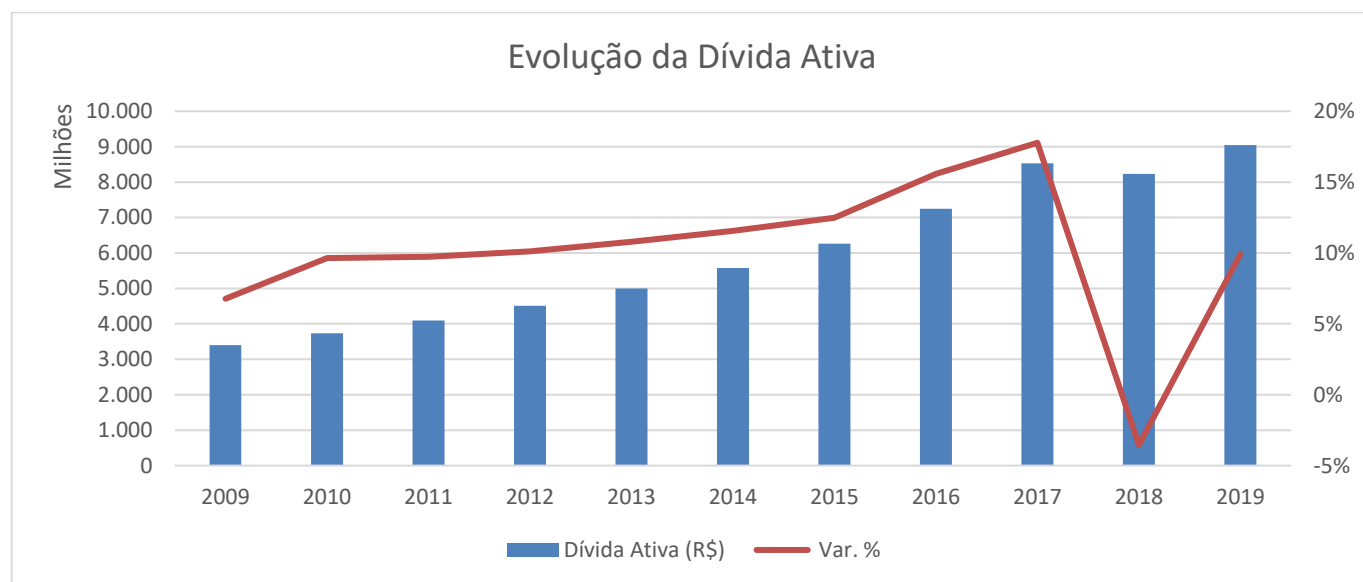
O valor mais significativos refere-se a Dívida Ativa do Município, que é constituída por impostos vencidos e não pagos no exercício, compreendendo Principal, Juros, Multa e Correção Monetária.

No gráfico a seguir destaca-se o principal item desse grupo contábil, cabe ressaltar de que os dados da Dívida Ativa estão apresentados de forma consolidada, ou seja, estoque total da Dívida Ativa (curto + longo prazo) e evolução dos saldos nos últimos 10 (dez) anos:



PREFEITURA MUNICIPAL DE CAMPINAS
SECRETARIA MUNICIPAL DE FINANÇAS
DEPARTAMENTO DE CONTABILIDADE E ORÇAMENTO

	2009	2010	2011	2012	2013	2014	2015	2016	2017	2018	2019
Dívida Ativa (R\$)	3.402.065.167,00	3.730.443.898,70	4.093.295.006,20	4.507.147.614,10	4.993.832.662,90	5.571.521.927,34	6.266.589.858,02	7.243.721.133,38	8.531.387.927,20	8.229.073.936,14	9.044.030.418,08
Var. %	6,78%	9,65%	9,73%	10,11%	10,80%	11,57%	12,48%	15,59%	17,78%	-3,54%	9,90%





PREFEITURA MUNICIPAL DE CAMPINAS
SECRETARIA MUNICIPAL DE FINANÇAS
DEPARTAMENTO DE CONTABILIDADE E ORÇAMENTO

RESUMO GERAL DA DÍVIDA ATIVA EXERCÍCIO DE 2019		
SALDO TOTAL EM 31/12/2018 (Balanço Patrimonial)	8.229.073.936,14	100,00%
(+) Inscrições durante 2019	607.461.178,01	7,38%
(-) Arrecadação Líquida de 2019	241.722.275,74	2,94%
Arrecadação Bruta	262.417.259,82	3,19%
(-) Dedução de Receita de Dívida Ativa	20.694.984,08	0,25%
(-) Descontos/Remissões	152.694.220,80	1,86%
Lei 42/2013 (9% à vista)	4.556.954,15	
Lei 15.461/2017 (REFIS 2017)	234.564,57	
Lei 15.783/2019 (REFIS 2019)	147.902.702,08	
(+) Reincorporação de descontos	16.407.032,99	0,20%
(-) Cancelamentos de 2019	218.882.163,46	2,66%
Remissão (arts. 24 e 25, da Lei Municipal nº 15.783/2019	97.192.142,49	
Para providenciar novo lançamento/recálculo	16.201.244,64	
Extinto (Art. 156, V, CTN)	4.323.871,49	
Demais cancelamentos	101.164.904,84	
(+) Atualização da Dívida já inscrita	847.578.313,18	10,30%
SALDO SUB - TOTAL EM 31/12/2019	9.087.221.800,32	110,43%
(-) Dação em Pagamento SANASA	43.191.382,24	0,5%
SALDO TOTAL EM 31/12/2019 (Balanço Patr.)	9.044.030.418,08	109,90%



PREFEITURA MUNICIPAL DE CAMPINAS
SECRETARIA MUNICIPAL DE FINANÇAS
DEPARTAMENTO DE CONTABILIDADE E ORÇAMENTO

Os créditos inscritos em Dívida Ativa, embora gozem de diversas prerrogativas jurídicas que ampliem significativamente as possibilidades de cobrança, apresentam por certo, grande probabilidade de conterem em seu escopo créditos que não se realizarão. A partir de 2014 para melhor evidenciar o patrimônio público municipal foram realizados ajustes de perdas para essa dívida. Das metodologias de cálculo sugeridas pelo manual de Contabilidade Aplicada ao Setor Público para a mensuração do Valor Recuperável dos créditos inscritos em Dívida Ativa, utilizamos a baseada no histórico de recebimentos passados, que utiliza duas variáveis principais, a média de recebimentos com relação aos montantes inscritos dos três últimos exercícios e saldo atualizado da conta de créditos inscritos em dívida ativa. Ficando assim distribuída:

Descrição	Curto Prazo	Longo Prazo	(-) Ajuste de Perdas	Valor Líquido
Dívida Ativa Tributária	113.378.311,36	8.603.984.068,56	-5.327.937.567,84	3.389.424.812,08
Dívida Ativa Não Tributária	38.347.480,87	288.320.557,29	-198.670.878,57	127.997.159,59
TOTAL	9.044.030.418,08		-5.526.608.446,41	3.517.421.971,67

Esse grupo tem na sua composição também os valores registrados pelo FUNDAP de Empréstimos Concedidos a Receber no valor de R\$ 28.612.824,54, que tem a Prefeitura como maior credor e valores de suporte e apoio financeiro destinado predominantemente à população com renda familiar mensal de zero a três salários mínimos, podendo ser ampliada até seis salários mínimos, na implementação da Política Habitacional de Interesse Social do Município. Entre outros valores menos significativos como venda de área pública.



PREFEITURA MUNICIPAL DE CAMPINAS
SECRETARIA MUNICIPAL DE FINANÇAS
DEPARTAMENTO DE CONTABILIDADE E ORÇAMENTO

Nota 7 – Ativo Não Circulante – Investimentos e Aplicações Temporárias a LP

A conta Investimentos é composta pelas participações do Município em capital das sociedades por ações, conforme detalhamento abaixo:

EMITENTE	CNPJ	CÓDIGO	SALDO EM 31/12/18	QDE ACÕES	TIPO	VALOR ATUAL	BAIXA	SALDO EM 30/12/2019	AUMENTO OU REDUÇÃO
- DOCAS S/A	33.433.665/0001-48	DOCA4	23.344,00	5836	PN	0,00	23.344,00	0,00	-23.344,00
- TELMEX SOLUTIONS TELECOM S/A	02.570.352/0001-08	TMXLF	255,25	21	ON	0,00		0,00	-255,25
		EBTP4	250,00	25	PN	10,00	250,00	0,00	-250,00
- TELEFÔNICA BRASIL S/A	02.558.157/0001-62	VIVT3	224.747,70	268	ON	48,32		12.949,76	-211.797,94
		VIVT4	246.125,25	263	PN	57,19		15.040,97	-231.084,28
- TIM PARTICIPAÇÕES S/A	02.558.115/0001-21	TIMP3	2.262,70	106	ON	15,67		1.661,02	-601,68
- OI S/A	76.535.764/0001-43	OIBR3	23,04	18	ON	0,86		15,48	-7,56
		OIBR4	19,50	15	PN	1,23		18,45	-1,05
- TELECOMUNICAÇÕES BRASILEIRAS S/A-TELEBRAS	00.336.701/0001-04	TELB3	97,50	3	ON	99,11		297,33	199,83
		TELB4	97,76	4	PN	29,07		116,28	18,52
TOTAL			497.222,70				23.594,00	30.099,29	-467.123,41



PREFEITURA MUNICIPAL DE CAMPINAS
SECRETARIA MUNICIPAL DE FINANÇAS
DEPARTAMENTO DE CONTABILIDADE E ORÇAMENTO

Nota 8 – Ativo Não Circulante – Investimentos

A conta Investimentos é composta pelas participações do Município em capital das sociedades por ações, o método adotado para avaliação é o de Equivalência Patrimonial, conforme NBC T SP 16.10, abaixo detalhamos:

EMITENTE	SALDO EM 31/12/18	% DA PMC	QUANTIDADE AÇÕES	CAPITAL SOCIAL	TIPO	VALOR ATUAL	SALDO 31/12/2019	AUMENTO OU REDUÇÃO
01 - CEASA CNPJ = 44.608.776/0001-64	8.562.214,46	100,00%	856.221.446	8.562.223,16	ON	1,0000000	90.678.907,86	82.116.693,40
02 - CIATEC CNPJ = 67.893.024/0001-98	7.996.303,08	100,00%	29.501.819.093	7.996.183,15	ON	1,0000000	0,00	-7.996.303,08
03 - COHAB CNPJ = 46.044.871/0001-08	33.548.442,00	100,00%	26.548.443	34.249.083,00	ON	1,0000000	1,00	-33.548.441,00
04 - EMDEC CNPJ = 44.602.720/0001-00	70.925.189,80	99,97%	6.875.016.156	70.946.663,01	ON	0,2368207	0,80	-70.925.189,00
05 - IMA CNPJ = 48.197.859/0001-69	16.258.937,00	100,00%	16.286.425	16.286.425,00	ON	1,0000000	16.258.937,00	0,00
06 - SANASA CNPJ = 46.119.855/0001-37	336.401.786,00	100,00%	336.401.786	336.429.868,00	ON	1,0000000	475.939.873,00	139.538.087,00
TOTAIS	473.692.872,34						582.877.719,66	109.184.847,32

Além do valor de R\$ 166.902,86 da Conta “Terrenos e Imóveis para Futuras Instalações”



PREFEITURA MUNICIPAL DE CAMPINAS
SECRETARIA MUNICIPAL DE FINANÇAS
DEPARTAMENTO DE CONTABILIDADE E ORÇAMENTO

Nota 9 – Ativo Não Circulante – Bens Móveis

Os bens móveis são reconhecidos inicialmente com base no valor de aquisição, produção ou construção, incluídos os custos de compra, impostos recuperáveis e outros custos necessários para colocar o bem em uso ou funcionamento. Os gastos posteriores à aquisição ou ao registro do bem do ativo imobilizado são incorporados quando houver a possibilidade de geração de benefícios econômicos futuros ou potenciais de serviços.

O Conselho Federal de Contabilidade estabeleceu critérios e procedimentos para o registro contábil da depreciação no setor público, com adoção de forma obrigatória para os fatos ocorridos a partir de 1º de janeiro de 2010, conforme disposto na Norma Brasileira de Contabilidade – NBC T 16.9. Nesse sentido foi publicado o decreto nº 18.615 de 29 de dezembro de 2014 e convencionou-se que os bens adquiridos a partir de 2010, fossem depreciados pelo método linear. Sobre as reavaliações foram criadas comissões para precificação dos bens comuns, sendo os valores reavaliados ajustados ao fim dos trabalhos. A composição do grupo ficou assim distribuída:



PREFEITURA MUNICIPAL DE CAMPINAS
SECRETARIA MUNICIPAL DE FINANÇAS
DEPARTAMENTO DE CONTABILIDADE E ORÇAMENTO

Grupo	Valor em 31/12/2019	Vida útil (anos)	Valor residual
Aparelhos de Medição e Orientação	684.915,95	15	10%
Aparelhos e Equipamentos De Comunicação	851.276,04	10	20%
Aparelhos, Equipamentos e Utensilios Medicos, Odontologicos, Laboratoriais e Hospitalares	40.021.263,16	15	20%
Aparelhos e Equipamentos Para Esportes e Diversoes	6.198.111,84	10	10%
Equipamento De Proteção, Segurança e Socorro	4.492.407,96	10	10%
Maquinas e Equipamentos Industriais	15.540.587,00	20	10%
Maquinas e Equipamentos Energeticos	563.113,96	10	10%
Maquinas e Equipamentos Gráficos	264.356,06	15	10%
Maquinas, Ferramentas e Utensilios De Oficina	536.850,15	10	10%
Equipamentos, Pecas e Acessórios Para Automoveis	167.748,35	5	10%
Outras Maquinas, Aparelhos, Equipamentos e Ferramentas	7.807.192,77	10	10%
Equipamentos De Processamento De Dados	19.113.180,53	5	10%
Aparelhos e Utensilios Domesticos	2.472.623,52	10	10%
Maquinas e Utensilios De Escritorio	1.219.815,65	10	10%
Mobiliario Em Geral	2.988.066,76	10	10%
Colecoes e Materiais Bibliográficos	2.160,00	10	10%
Instrumentos Musicais e Artisticos	909.599,67	20	10%
Equipamentos Para Audio, Video e Foto	4.119.598,47	10	10%
Veiculos Em Geral	121.179,60	15	10%
Veiculos De Tração Mecanica	19.263.677,22	15	10%
Embarcações	81.960,00	20	10%
Demais Bens Moveis	496.877,35	10	10%
TOTAL	127.916.562,01		
DEPRECIÇÃO	-43.015.115,81		

VALOR LÍQUIDO	84.901.446,20
----------------------	----------------------



PREFEITURA MUNICIPAL DE CAMPINAS
SECRETARIA MUNICIPAL DE FINANÇAS
DEPARTAMENTO DE CONTABILIDADE E ORÇAMENTO

Nota 10 – Ativo Não Circulante – Bens Imóveis

A Secretaria de Planejamento iniciou um levantamento de todos os bens imóveis do município, seu cadastro cartográfico e posterior registro no sistema SIM, que trará os valores reais ao Balanço. Diante do grande volume de bens imóveis a serem reavaliados e com base na NBC T 19.6 Reavaliação de Ativos no item 19.6.5.1. “É admitida a reavaliação parcial, desde que todos os itens da mesma natureza ou da mesma conta ou unidade operacional sejam reavaliados, não se aplicando, neste caso, a alínea c) do item 19.6.4.2.”, não foi possível a reavaliação de todos os bens da mesma conta, sendo que esse registro será feito ao término da reavaliação.

Sendo o valor de R\$ 1.171.787.899,29, assim distribuído:

1.2.3.2.1.01.03.00.00.00	Edifícios	185.214.534,12
1.2.3.2.1.01.04.00.00.00	Terrenos/Glebas	132.071.829,90
1.2.3.2.1.06.01.00.00.00	Obras Em Andamento	599.210.807,66
1.2.3.2.1.99.99.00.00.00	Outros Bens Imóveis	255.290.727,61
		1.171.787.899,29

Destaque para:

Incorporação de glebas do Loteamento “Polo de Alta Tecnologia de Campinas” conforme SEI IMA 2019.0000149-43 e documento de avaliação 123210104, no valor de R\$ 118.667.757,97;

Desapropriações da Educação com recursos do MDE – Manutenção e Desenvolvimento do Ensino, no valor de R\$ 15.352.204,72;

Obras da Secretaria Municipal de Transportes, como o Bus Rapit Transit – BRT – R\$ 204.001.380,71.



PREFEITURA MUNICIPAL DE CAMPINAS
SECRETARIA MUNICIPAL DE FINANÇAS
DEPARTAMENTO DE CONTABILIDADE E ORÇAMENTO

Nota 11 – Passivo Circulante – Obrigações Trabalhistas, Previdenciárias e Assistenciais a Pagar – CP

Esta conta compreende as obrigações a vencer ao longo dos doze meses subsequentes a data do balanço, nesse exercício foram contabilizadas as provisões e valores previstos nesse período, ficando assim distribuídos:

Contas	Valores
13º Salário	9.749.996,29
Férias	65.529.282,55
Precatórios de Pessoal - Regime Especial	211.280.788,80
TOTAL	286.560.067,64

INSS a Pagar	290.261,67
Contribuição ao RPPS	3.962.125,39
TOTAL	4.252.387,06

O critério de registro das contas de 13º e Férias é de apurar o valor de 1/12 das verbas que incidem da folha mensal e baixar pelo valor pago no mês;

Precatórios de Pessoal – Regime Especial no valor de R\$ 211.280.788,80, trata-se dos depósitos efetuados ao Tribunal de Justiça do Estado de São Paulo – TJ/SP que cabe organizar e manter as filas de precatórios devidos pelo estado e pelos municípios que estão sob sua jurisdição. Ao expedir a ordem de pagamento contra a Fazenda Pública, o Tribunal dá início a um processo de precatório, que recebe numeração própria e é incluído em lista organizada de acordo com a ordem cronológica e prioridades, seguindo as normas legais. No Estado de São Paulo, esse trabalho é realizado pela Diretoria de Execuções de Precatórios e Cálculos do TJSP (DEPRE); Essa conta possui com contrapartida a conta Depósitos Restituíveis e Valores Vinculados são os valores repassados para pagamento de precatórios, ainda pendentes de baixa, aguardando informações do TJ-SP, essa conta tem o valor de R\$ 93.226.104,62;



PREFEITURA MUNICIPAL DE CAMPINAS
SECRETARIA MUNICIPAL DE FINANÇAS
DEPARTAMENTO DE CONTABILIDADE E ORÇAMENTO

As contas de encargos sociais temos os valores apropriados de R\$ 290.261,67 ao regime geral de previdência e R\$ 3.962.125,39 ao regime próprio de previdência.

Nota 12 – Passivo Circulante – Empréstimos e Financiamentos a Curto Prazo

São os valores da Dívida Fundada classificada no curto prazo:

Dívida	Valor
Banco do Brasil	10.616.932,25
Banco do Brasil - Pac Pavimentação	3.344.134,92
INSS	12.000.000,00
PASEP	1.903.490,76
Camprev	39.833.574,24
TOTAL	67.698.132,17

Esses valores estão consolidados na nota 16.

Nota 13 – Passivo Circulante – Fornecedores e Contas a Pagar – CP

O grupo de Contas: Fornecedores e Contas a Pagar – CP, cujo montante é de R\$ 527.704.861,49, é representado pelos diversos empenhos liquidados, cujo vencimento se dará no exercício subsequente, anteriormente denominados de “Restos a Pagar Processados”, no valor de R\$ 520.235.699,67. Compreende também parcela a vencer, de Precatórios a pagar, reclassificados do Longo Prazo para o Curto Prazo, no montante de R\$ 7.469.161,82, que se refere à contrapartida do Ativo Circulante, relativo aos depósitos efetuados em conta vinculada ao TJ/SP, que aguardam informações de pagamentos para futura baixa contábil.



PREFEITURA MUNICIPAL DE CAMPINAS
SECRETARIA MUNICIPAL DE FINANÇAS
DEPARTAMENTO DE CONTABILIDADE E ORÇAMENTO

Nota 14 – Passivo Circulante – Demais Obrigações – CP

O grupo Demais Obrigações a CP no valor de R\$ 156.053.809,29 é composta pelas contas:

Consignações no valor de R\$ 38.577.747,04, são descontos compulsórios ou facultativos efetuados na Folha de Pagamento do servidor ou fornecedor, compreendendo retenções de impostos, planos de seguridade, pensão alimentícia judicial, previdência social, entre outros;

Depósitos e Cauções no valor de R\$ 8.904.334,47, são os valores de Depósitos de Cauções para garantia de participação em licitações e formalização de contratos;

Outras Obrigações a Curto Prazo no valor de R\$ 49.718.271,17; está composto pelo valor de R\$ 19.983.448,30 referente a valores devidos ao FUNDAP, R\$ 18.911.505,15 de valores devidos ao FMPDDC/PROCON e R\$ 10.823.317,72 de valores devidos ao CAMPREV

Nota 15 – Passivo Não-Circulante – Obrigações Trabalhistas, Previdenciárias e Assistenciais a Pagar – LP e Fornecedores a Longo Prazo

A conta de Obrigações Trabalhistas, Previd. E Assistenciais a Pagar a LP é constituída pelo estoque de Precatórios de Pessoal – Regime Especial de longo prazo no valor de R\$ 255.238.826,68. E a conta de Fornecedores a Longo Prazo no valor de R\$ 287.999.294,89 pelos Precatórios de Fornecedores de Longo Prazo. Essas contas fazem parte do estoque de precatórios demonstrados em conjunto com os valores constantes no Passivo Circulante:



PREFEITURA MUNICIPAL DE CAMPINAS
SECRETARIA MUNICIPAL DE FINANÇAS
DEPARTAMENTO DE CONTABILIDADE E ORÇAMENTO

CONTA DE PRECATÓRIOS PESSOAL	
DESCRIÇÃO	VALOR
SALDO EM 31/12/2018	349.694.811,68
DEP.JUDICIAS MENSAIS CONF.EC 62/2009 - EM 2019	-112.928.989,78
INSCRIÇÕES EM 2019 (Ref.2020)	115.687.921,06
CORREÇÃO EM 2019	64.026.105,17
SALDO EM 31/12/2019	416.479.848,13

Assim distribuídos conforme sua liquidez:

CONTA: 211110402000000 (CP)	125.523.846,00
CONTA: 221110302000000 (LP)	290.956.002,13

CONTA DE PRECATÓRIOS FORNECEDORES	
DESCRIÇÃO	VALOR
SALDO EM 31/12/2018	288.353.309,89
DEP.JUDICIAS MENSAIS CONF.EC 62/2009 - EM 2019	-354.015,00
INSCRIÇÕES EM 2019 (Ref.2020)	44.276.775,31
CORREÇÃO EM 2019	-25.300.431,28
SALDO EM 31/12/2018	306.975.638,92

Assim distribuídos conforme sua liquidez:

CONTA: 213110502000000 (CP)	0,00
CONTA: 223110402000000 (LP)	306.975.638,92

TOTAL GERAL DE PRECATÓRIOS DO MUNICÍPIO DE CAMPINAS	723.455.487,05
--	-----------------------



PREFEITURA MUNICIPAL DE CAMPINAS
SECRETARIA MUNICIPAL DE FINANÇAS
DEPARTAMENTO DE CONTABILIDADE E ORÇAMENTO

A Prefeitura realiza mensalmente, depósito na conta do TJ/SP (conforme citado na nota 11), no montante de 2,91% da Receita Corrente Líquida – RCL que em 31/12/2019 havia o valor de R\$ 93.226.104,62, ainda pendentes de baixa, valor esse que deverá ser deduzido do valor devido da conta de precatórios.

Nota 16 – Passivo Não-Circulante – Empréstimos e Financiamentos LP

A conta Passivo Não-Circulante – Empréstimos e Financiamentos LP, no valor de R\$ 896.626.124,02 está demonstrada no quadro abaixo, como também a conta Passivo Circulante – Empréstimos e Financiamentos a Curto Prazo, no valor de R\$ 67.698.132,17 (já detalhado na nota 13) e Passivo Não-Circulante – Demais Obrigações a LP, no valor de R\$ 287.103.711,81.

Sua composição:



PREFEITURA MUNICIPAL DE CAMPINAS
SECRETARIA MUNICIPAL DE FINANÇAS
DEPARTAMENTO DE CONTABILIDADE E ORÇAMENTO

DESCRIÇÃO	POSIÇÃO EM 31/12/2018	MOVIMENTO DO EXERCÍCIO DE 2019			POSIÇÃO EM 31/12/2019
		INSCRIÇÕES AJUSTES	AMORTIZAÇÕES	ATUALIZAÇÕES	
1. DÍVIDA INTERNA BANCÁRIA	464.021.723,48	110.079.094,69	13.748.402,67	- 9.852.994,92	550.499.420,58
1.1. Bco.Brasil - DMLP Res.98/92,90/83 e 132/93	49.814.403,85	10.362.144,18	-	-	60.176.548,03
1.2. Bco.Brasil - MP2185/01	140.841.757,69	-	10.404.267,75	3.071.699,59	133.509.189,53
1.3. Bco.Brasil - Pac Pavimentação	19.737.432,17	-	3.344.134,92	- 369.756,86	16.023.540,39
1.4. CEF - Pac Pavimentação	253.628.129,77	99.716.950,51	-	- 12.554.937,65	340.790.142,63
2. DÍVIDA EXTERNA	19.350.408,92	-	5.175.672,16	6.368.559,63	20.543.296,39
2.1. BID Procen	19.350.408,92	-	5.175.672,16	6.368.559,63	20.543.296,39
3. DÍVIDA COM ÓRGÃOS PÚBLICOS	372.504.093,80	- 13.983.371,40	12.464.402,82	-	346.056.319,58
3.1. INSS Acordo - 13% FPM	333.818.051,17	- 238.728,96	10.560.912,06	-	323.018.410,15
3.2. PASEP Lei 11.941/2009 180M	2.677.509,61	- 1.018.463,26	288.529,80	-	1.370.516,55
3.3. PASEP Lei 12.810/2013 237M	36.008.533,02	- 12.726.179,18	1.614.960,96	-	21.667.392,88
4. OUTRAS DÍVIDAS	95.546.739,87	264.341.264,60	25.679.572,21	120.499,19	334.328.931,45
4.1. CAMPREV Ac.Div.Prev.F.F.-CADPREV Nº 01241/16	5.781.445,11	-	1.933.666,08	-	3.847.779,03
4.2. CAMPREV Ac.Div.Prev.F.P.-CADPREV Nº 01242/16	97.329,78	-	32.443,20	-	64.886,58
4.3. CAMPREV Ac.Div.Prev.F.P.-CADPREV Nº 01243/16	22.361.240,41	-	7.496.355,48	-	14.864.884,93
4.4. CAMPREV Ac.Div.Prev.F.P.-CADPREV Nº 02038/17	29.404.958,35	-	7.351.239,60	-	22.053.718,75
4.5. CAMPREV Ac.Div.Prev.F.P.-CADPREV Nº 01352/18	37.901.766,22	-	7.579.241,46	-	30.322.524,76
4.6. CAMPREV Ac.Div.Prev.F.P.-CADPREV Nº 00810/19	0,00	257.070.118,39	1.286.626,39	-	255.783.492,00
4.7 Desenvolve SP - Ag.Fomento Est. SP	0,00	7.271.146,21	-	120.499,19	7.391.645,40
TOTAL GERAL	951.422.966,07	360.436.987,89	57.068.049,86	- 3.363.936,10	1.251.427.968,00



PREFEITURA MUNICIPAL DE CAMPINAS
SECRETARIA MUNICIPAL DE FINANÇAS
DEPARTAMENTO DE CONTABILIDADE E ORÇAMENTO

Nota 17 – Patrimônio Líquido

O resultado no exercício foi superavitário em R\$ 919.523.200,81, verificamos assim um aumento do Patrimônio Líquido, saindo de R\$ 2.546.770.818,75 em 2018 para R\$ 3.542.524.019,56 em 2019.



PREFEITURA MUNICIPAL DE CAMPINAS
SECRETARIA MUNICIPAL DE FINANÇAS
DEPARTAMENTO DE CONTABILIDADE E ORÇAMENTO

DEMONSTRAÇÃO DAS VARIAÇÕES PATRIMONIAIS

A Demonstração das Variações Patrimoniais – DVP, prevista no artigo 104 da Lei 4.320/1964, evidencia as alterações ocorridas no patrimônio do Município durante o exercício financeiro, resultantes ou independentes da execução orçamentária. A DVP revela o Resultado Patrimonial, que pode ser positivo ou negativo, dependendo do resultado líquido das variações positivas e negativas.

Variações Patrimoniais Aumentativas (VPA)	2.019	2.018
Impostos, Taxas e Contribuições de Melhoria	2.758.173.883,66	2.424.534.747,50
Contribuições	41.781.102,74	0,00
Exploração e Venda de Bens, Serviços e Direitos	919.775,71	951.774,32
Variações Patrimoniais Aumentativas Financeiras	1.140.908.438,40	680.154.956,60
Transferências e Delegações Recebidas	3.207.508.388,83	3.161.198.520,25
Valorização e Ganhos com Ativos	543.466.304,14	616.630.393,67
Outras Variações Patrimoniais Aumentativas	549.833.909,23	352.530.093,20
TOTAL (VPA)	8.242.591.802,71	7.236.000.485,54



PREFEITURA MUNICIPAL DE CAMPINAS
SECRETARIA MUNICIPAL DE FINANÇAS
DEPARTAMENTO DE CONTABILIDADE E ORÇAMENTO

Variações Patrimoniais Diminutivas (VPD)	2.019	2.018
Pessoal e Encargos	2.174.561.035,89	1.992.956.962,60
Benefícios Previdenciários e Assistenciais	34.024.764,84	20.881.944,97
Uso de Bens, Serviços e Consumo de Capital Fixo	1.720.424.896,55	1.721.449.778,84
Variações Patrimoniais Diminutivas Financeiras	106.251.314,12	99.026.790,09
Transferências e Delegações Concedidas	1.999.061.141,87	2.060.471.703,44
Desvalorização e Perda de Ativos	747.650.513,50	1.428.078.367,41
Tributárias	47.571.246,38	41.688.577,94
Outras Variações Patrimoniais Diminutivas	493.523.688,75	115.819.441,09
TOTAL (VPD)	7.323.068.601,90	7.480.373.566,38

Resultado Patrimonial	919.523.200,81	-244.373.080,84
------------------------------	-----------------------	------------------------

No exercício de 2019 podemos citar como significativo para o resultado patrimonial a conta de “Impostos” que cresceu em relação ao ano anterior o valor de R\$ 369.327.611,77 e pelo grupo Variações Patrimoniais Aumentativas Financeiras, que cresceu R\$ 460.753.481,80 principalmente em função da conta “Outras Variações Monetárias” onde ocorreram valores significativos de inscrições e atualizações em Dívida Ativa, conforme quadro demonstrativo:



PREFEITURA MUNICIPAL DE CAMPINAS
SECRETARIA MUNICIPAL DE FINANÇAS
DEPARTAMENTO DE CONTABILIDADE E ORÇAMENTO

Saldo em 31/12/2018	8.229.073.936,14
(+) Inscrições	607.461.178,01
(-) Arrecadação	-241.722.275,74
(-) Descontos (Lei 12.838/2007 9% a vista)	-152.694.220,80
(-) Remissões (Lei 14.102/11)	0
(-) Cancelamentos	-218.882.163,46
(-) Prescritos	0
(+) Reincorporação de descontos	16.407.032,99
(+) Atualização da Dív.Inscrita	847.578.313,18
(-) Dação em Pagamento Sanasa	-43.191.382,24
Saldo em 31/12/2019	9.044.030.418,08

Também ressaltamos o Resultado Patrimonial positivo no valor de R\$ 919.523.200,81.