



PREFEITURA MUNICIPAL DE CAMPINAS
SECRETARIA MUNICIPAL DE FINANÇAS
DEPARTAMENTO DE CONTABILIDADE E ORÇAMENTO

NOTAS EXPLICATIVAS DO BALANÇO GERAL DO MUNICÍPIO DE CAMPINAS
(Executivo + Fundos)

CONTEXTO

Diretrizes Contábeis - O Balanço Geral do Município de Campinas integra a Prestação de Contas Anual do Prefeito Municipal de Campinas e refere-se às ações governamentais executadas pelas diversas Secretarias e Fundos da Administração Pública Municipal Direta e Indireta, integrantes do Orçamento Fiscal.

No ano de 2008, foi publicada a Portaria do Ministério da Fazenda nº 184, de 25 de agosto de 2008, que dispõe sobre as diretrizes a serem observadas no Setor Público (pelos entes públicos) quanto aos procedimentos, práticas, elaboração e divulgação das demonstrações contábeis, de forma a torná-los convergentes com as Normas Internacionais de Contabilidade Aplicadas ao Setor Público. A partir dessa portaria, a Secretaria do Tesouro Nacional começou a introduzir mudanças na contabilidade pública no sentido de promover, de forma gradual, a convergência às Normas Internacionais de Contabilidade publicadas pela International Federation of Accountants – IFAC, instruções e Plano de Contas do Sistema de Auditoria Eletrônica do Tribunal de Contas do Estado de São Paulo e às Normas Brasileiras de Contabilidade aplicadas ao Setor Público editadas pelo Conselho Federal de Contabilidade - CFC, respeitados os aspectos formais e conceituais estabelecidos na legislação vigente.



PREFEITURA MUNICIPAL DE CAMPINAS
SECRETARIA MUNICIPAL DE FINANÇAS
DEPARTAMENTO DE CONTABILIDADE E ORÇAMENTO

As demonstrações que compõem o Balanço Geral do Município, foram elaboradas em consonância com os dispositivos da Lei nº 4.320/64, que estatui normas gerais de Direito Financeiro para elaboração e controle dos orçamentos e balanços da União, dos estados, dos municípios e do Distrito Federal; da Lei Complementar nº 101/2000, que estabelece normas de finanças públicas voltadas para a responsabilidade na gestão fiscal;

Da lei nº 14.743/2013 de 1999/12/2013, que dispõe sobre o Plano Plurianual para o quadriênio 2014/2017;

Lei 14.643/2013 de 17/07/2013, que dispõe sobre as Diretrizes Orçamentárias para o ano de 2014;

Lei 14.744/2013, que dispõe sobre o Orçamento Programa do Município de Campinas para o exercício de 2014;

Do Manual de Contabilidade Aplicada ao Setor Público – MCASP, publicado pela Secretaria do Tesouro Nacional, bem como das Normas Brasileiras de Contabilidade Aplicadas ao Setor Público (NBCT 16) e outras normas que regulam o assunto.

Para a contabilização da execução dos Orçamentos Fiscal e da Seguridade Social foram utilizados os critérios constantes do art. 35 da Lei n.º 4.320/64.



PREFEITURA MUNICIPAL DE CAMPINAS
SECRETARIA MUNICIPAL DE FINANÇAS
DEPARTAMENTO DE CONTABILIDADE E ORÇAMENTO

APRESENTAÇÃO DAS DEMONSTRAÇÕES CONTÁBEIS

A contabilização do exercício de 2014 foi feita no Sistema de Informações Municipais – SIM, sendo o exercício econômico o ano-calendário, atendendo as normas e legislações em vigor. As demonstrações contábeis e suas respectivas notas explicativas estão apresentadas com valores expressos em reais.

O Balanço Geral do Município, referente ao exercício financeiro de 2014 está composto pelas seguintes demonstrações: Balanços Orçamentário, Financeiro e Patrimonial, pela Demonstração das Variações Patrimoniais e Mutações do Patrimônio Líquido, exigidos pela Lei nº 4.320/64 e complementado por Notas Explicativas.



PREFEITURA MUNICIPAL DE CAMPINAS
SECRETARIA MUNICIPAL DE FINANÇAS
DEPARTAMENTO DE CONTABILIDADE E ORÇAMENTO

BALANÇO ORÇAMENTÁRIO

O Balanço Orçamentário, definido na Lei nº 4.320/1964, demonstra as receitas e despesas previstas em confronto com as realizadas. Esse Balanço também está previsto na Lei de Responsabilidade Fiscal – LRF. A verificação/análise desse Balanço é de extrema importância para a definição dos indicadores que nortearão a avaliação da gestão orçamentária e, em linhas gerais, da política fiscal pelo impacto da arrecadação e pela execução da despesa pública.

O Balanço Orçamentário do Município é desdobrado em: Execução Orçamentária das Receitas (previsão inicial, previsão atualizada, realização e diferenças) e das Despesas (fixação e execução incluídos os créditos adicionais).

A receita prevista na Lei Orçamentária 14.744 de 20 de Dezembro de 2013, para o exercício de 2014 foi de R\$ 3.655.590.828,00, ocorreram atualizações por meio de decretos de suplementações orçamentárias resultando em uma previsão atualizada de R\$ 3.702.674.581,81 e uma receita realizada de R\$ 3.418.673.645,38, assim distribuídas:

RECEITA	PREVISÃO INICIAL	PREVISÃO ATUALIZADA (a)	RECEITA REALIZADA (b)	SALDO (c=(b-a))
Receitas Correntes	3.532.571.330,00	3.571.587.972,20	3.400.124.061,07	(171.463.911,13)
Receitas de Capital	123.019.498,00	131.086.609,61	18.549.584,31	(112.537.025,30)
TOTAL DA RECEITA	3.655.590.828,00	3.702.674.581,81	3.418.673.645,38	(284.000.936,43)



PREFEITURA MUNICIPAL DE CAMPINAS
SECRETARIA MUNICIPAL DE FINANÇAS
DEPARTAMENTO DE CONTABILIDADE E ORÇAMENTO

A despesa fixada foi de R\$ 3.275.807.820,00 e atualizada de R\$ 3.418.583.071,42, sendo que as despesas empenhadas foram de R\$ 3.108.962.180,27, liquidadas R\$ 3.021.964.897,00 e pagas de R\$ 2.880.572.962,76.

DESPESA	DOTAÇÃO INICIAL (d)	DOTAÇÃO ATUALIZADA (e)	DESPESA EMPENHADA (f)	DESPESA LIQUIDADADA (g)	DESPESA PAGA (i)	SALDO DA DOTAÇÃO (h)=(e-f)
Despesas Correntes	2.936.948.385,00	3.133.055.053,26	2.937.796.360,63	2.861.157.562,83	2.725.699.550,43	195.258.692,63
Despesas de Capital	328.859.435,00	285.528.018,16	171.165.819,64	160.807.334,17	154.873.412,33	114.362.198,52
Reserva de Contingência	10.000.000,00	-	-	-	-	-
TOTAL DA DESPESA	3.275.807.820,00	3.418.583.071,42	3.108.962.180,27	3.021.964.897,00	2.880.572.962,76	309.620.891,15

Vejamos a execução do Balanço Orçamentário do Executivo + Fundos no exercício de 2014:

Observa-se que a execução orçamentária consolidada de 2014, evidencia que as receitas arrecadadas alcançaram o montante de R\$ 3.838.284.242,43 e as despesas realizadas R\$ 3.811.424.797,92. O confronto desses valores reflete o resultado orçamentário, que se traduz em um superávit de R\$ 26.859.444,51.



PREFEITURA MUNICIPAL DE CAMPINAS
SECRETARIA MUNICIPAL DE FINANÇAS
DEPARTAMENTO DE CONTABILIDADE E ORÇAMENTO

RECEITA	VALOR	%	DESPESA	VALOR	%
RECEITAS CORRENTES	3.400.124.061,07	99,46%	Despesas Correntes	2.937.796.360,63	85,93%
Receita Tributária	1.490.743.718,42	43,61%	Pessoal E Encargos Sociais	1.313.304.155,43	38,42%
Receita de Contribuições	20.665.034,22	0,60%	Juros E Encargos Da Dívida	62.840.860,78	1,84%
Receita Patrimonial	35.981.045,41	1,05%	Outras Despesas Correntes	1.561.651.344,42	45,68%
Transferências Correntes	1.586.669.956,80	46,41%			
Outras Receitas Correntes	266.064.306,22	7,78%			
RECEITAS DE CAPITAL	18.549.584,31	0,54%	Despesas De Capital	171.165.819,64	5,01%
Alienação de Bens	6.987,76	0,00%	Investimentos	97.604.169,18	2,86%
Amortização de Empréstimos	1.087.855,20	0,03%	Inversões Financeiras	10.162.798,28	0,30%
Transferência de Capital	17.454.741,35	0,51%	Amortização da Dívida Interna	63.398.852,18	1,85%
TOTAL DAS RECEITAS	3.418.673.645,38	100,00%	TOTAL DAS DESPESAS	3.108.962.180,27	90,94%
DÉFICIT			SUPERÁVIT	309.711.465,11	9,06%
TOTAL	3.418.673.645,38	100,00%	TOTAL	3.418.673.645,38	100,00%



PREFEITURA MUNICIPAL DE CAMPINAS
SECRETARIA MUNICIPAL DE FINANÇAS
DEPARTAMENTO DE CONTABILIDADE E ORÇAMENTO

BALANÇO FINANCEIRO

O Anexo 13 da Lei nº 4.320/64, define a estrutura do Balanço Financeiro, no qual a Receita Orçamentária é desdobrada segundo sua destinação e funções e a Despesa Orçamentária segundo sua destinação e funções. Os Ingressos e os Dispendios do Balanço Financeiro para os Orçamentos Fiscal e da Seguridade Social demonstram o movimento das operações financeiras do exercício, evidenciando a Receita e a Despesa Orçamentárias, os recebimentos e os pagamentos de natureza Extra-Orçamentária, bem como os saldos financeiros provenientes do exercício anterior e os que se transferem para o exercício seguinte, conforme demonstrado abaixo:

RECEITA		8.878.387.410,78
Receita Orçamentária	3.418.673.645,38	
Transferências Financeiras Recebidas	1.188.759.956,00	
Receita Extraorçamentária	4.011.216.710,49	
Saldo do exercício anterior	259.737.098,91	
DESPESA		8.878.387.410,78
Despesa Orçamentária	3.108.962.180,27	
Transferências Financeiras Concedidas	1.571.532.171,43	



PREFEITURA MUNICIPAL DE CAMPINAS
SECRETARIA MUNICIPAL DE FINANÇAS
DEPARTAMENTO DE CONTABILIDADE E ORÇAMENTO

Despesa Extraorçamentária	3.939.300.382,03
Saldo para o exercício seguinte	258.592.677,05

Nota 1 – Receitas e Despesas Orçamentárias

Os recursos são divididos conforme sua destinação em ordinários e vinculados.

Receita Orçamentária		Despesa Orçamentária	
Ordinária	2.820.346.783,60	Ordinária	1.189.876.795,28
Vinculada	598.326.861,78	Vinculada	1.919.085.384,99
TOTAL RECEITA	3.418.673.645,38	TOTAL DESPESA	3.108.962.180,27

Nota 2 – Restos a Pagar / Serviço da Dívida a Pagar

Refere-se a valores de restos a pagar inscritos no período (Receita) e os liquidados (Despesa), de fornecedores e dívidas.



PREFEITURA MUNICIPAL DE CAMPINAS
SECRETARIA MUNICIPAL DE FINANÇAS
DEPARTAMENTO DE CONTABILIDADE E ORÇAMENTO

RESTOS A PAGAR	SALDO EM 31.12.2013	MOVIMENTO DO EXERCÍCIO		VARIAÇ.PATRIM. CANCELAMTOS.	SALDO EM 31.12.2014
		INSCRIÇÕES	BAIXAS		
Restos a Pagar Processados					
Restos a Pagar de 2010 a 2013	95.866.535,35	0,00	92.852.133,50	982.064,70	2.032.337,15
Restos a Pagar 2014	0,00	141.391.934,24	0,00	0,00	141.391.934,24
Total RPP	95.866.535,35	141.391.934,24	92.852.133,50	982.064,70	143.424.271,39
Restos a Pagar não Processados					
Restos a Pagar de 2010 a 2013	86.130.573,06	0,00	67.666.099,26	18.010.974,34	453.499,46
Restos a Pagar 2014	0,00	86.997.283,27	0,00	0,00	86.997.283,27
Total RPNP	86.130.573,06	86.997.283,27	67.666.099,26	18.010.974,34	87.450.782,73
TOTAL GERAL	181.997.108,41	228.389.217,51	160.518.232,76	18.993.039,04	230.875.054,12

Nota 3 – Depósitos

Refere-se a valores de terceiros sendo o grande montante as consignações que são descontos compulsórios ou facultativos efetuados na folha de pagamento do servidor ou fornecedor, compreendendo retenção de impostos, planos de seguridade, pensão alimentícia judicial, previdência social, entre outros:



PREFEITURA MUNICIPAL DE CAMPINAS
SECRETARIA MUNICIPAL DE FINANÇAS
DEPARTAMENTO DE CONTABILIDADE E ORÇAMENTO

DEPÓSITOS	RECEITA	DESPESA
Consignações	371.078.487,98	369.358.487,39
PSSS Vencimentos e Vantagens	576.105,60	576.105,60
INSS	30.053.722,89	29.806.162,20
Encargos Sociais - Outras Entidades	89.897.765,74	89.711.042,37
IRRF Devido ao Tesouro Nacional	118.832.812,92	118.686.590,22
Indenizações e Restituições Devidas Ao Tesouro Nacional	0,00	219.926,28
ISS	25.129.358,47	24.586.415,22
Outros Tributos Estaduais e Municipais	2.057.516,69	2.276.280,58
Pensao Alimenticia	6.908.067,10	6.908.099,25
Planos de Previdencia e Assistencia Medica	15.537.559,07	15.025.124,98
Retenções - Entidades Representativas De Classes	7.299.550,73	7.281.274,72
Retenções - Planos De Seguros	2.117.854,72	2.119.527,83
Retenções - Empréstimos e Financiamentos	66.404.353,54	65.884.031,43
Retenção Relativa a Vale Transporte	4.033.370,24	4.047.456,44
Outros Consignatarios	2.230.450,27	2.230.450,27

Resumo da Conta de Consignações:



PREFEITURA MUNICIPAL DE CAMPINAS
SECRETARIA MUNICIPAL DE FINANÇAS
DEPARTAMENTO DE CONTABILIDADE E ORÇAMENTO

Consignações	
Saldo em 31/12/2013	17.906.202,57
Inscrição	371.078.487,98
Baixas	369.358.487,39
Saldo em 31/12/2014	19.626.203,16

Esse grupo também é composto pela conta de Depósitos em Caução Dinheiro, que são os valores de depósitos de cauções para garantia de participação em licitações e formalização de contratos.

Caução Dinheiro	
Saldo em 31/12/2013	5.146.698,81
Inscrição	12.871.802,75
Baixas	2.480.999,95
Saldo em 31/12/2014	15.537.501,61



PREFEITURA MUNICIPAL DE CAMPINAS
SECRETARIA MUNICIPAL DE FINANÇAS
DEPARTAMENTO DE CONTABILIDADE E ORÇAMENTO

No grupo de Outros Depósitos, trata-se de valores a serem pagos a SANASA, onde a garantia são as receitas de dívida ativa do município e tem a seguinte movimentação:

Outros Depósitos	
Saldo em 31/12/2013	3.130.516,66
Inscrição	16.547.892,06
Cancelamentos	-
Baixas	13.789.470,75
Saldo em 31/12/2014	5.888.937,97

Conta ainda com o grupo Outras Obrigações de Exercícios Anteriores que contém valores devidos ao Camprev por retenções em Processos Judiciais e a Sanasa de valores de Convênio (PAC) com o Ministério das Cidades.

Outras Obrigações de Exercícios Anteriores	SANASA	CAMPREV	TOTAL
Saldo em 31/12/2013	18.790.868,73	6.670,78	18.797.539,51
Inscrição	7.123.965,78	496.015,64	7.619.981,42
Baixas	23.528.556,04	502.686,42	24.031.242,46
Saldo em 31/12/2014	2.386.278,47	0,00	2.386.278,47



PREFEITURA MUNICIPAL DE CAMPINAS
SECRETARIA MUNICIPAL DE FINANÇAS
DEPARTAMENTO DE CONTABILIDADE E ORÇAMENTO

Nota 4 – Outras Movimentações Extra-orçamentárias

Outras movimentações sem previsão orçamentária.

	RECEITA	DESPESA
<u>ATIVO CIRCULANTE</u>	30.805.416,27	49.612.552,39
Créditos a Curto Prazo	-	49.612.552,39
Demais Créditos e Valores a Curto Prazo	1.223.236,80	-
Estoques	15.992.285,89	-
Variações Patrimoniais Diminutivas Pagas Antecipadamente	13.589.893,58	-
<u>ATIVO NÃO CIRCULANTE</u>	2.125.668.559,98	125.775.298,42
Créditos a Longo Prazo	2.125.668.559,98	-
Investimentos	-	53.694.365,20
Imobilizado	-	72.080.933,22
<u>PASSIVO CIRCULANTE</u>	23.130.639,65	46.748.119,78
Obrigações Trabalhistas, Previdenciárias e Assistenciais	23.130.639,65	-



PREFEITURA MUNICIPAL DE CAMPINAS
SECRETARIA MUNICIPAL DE FINANÇAS
DEPARTAMENTO DE CONTABILIDADE E ORÇAMENTO

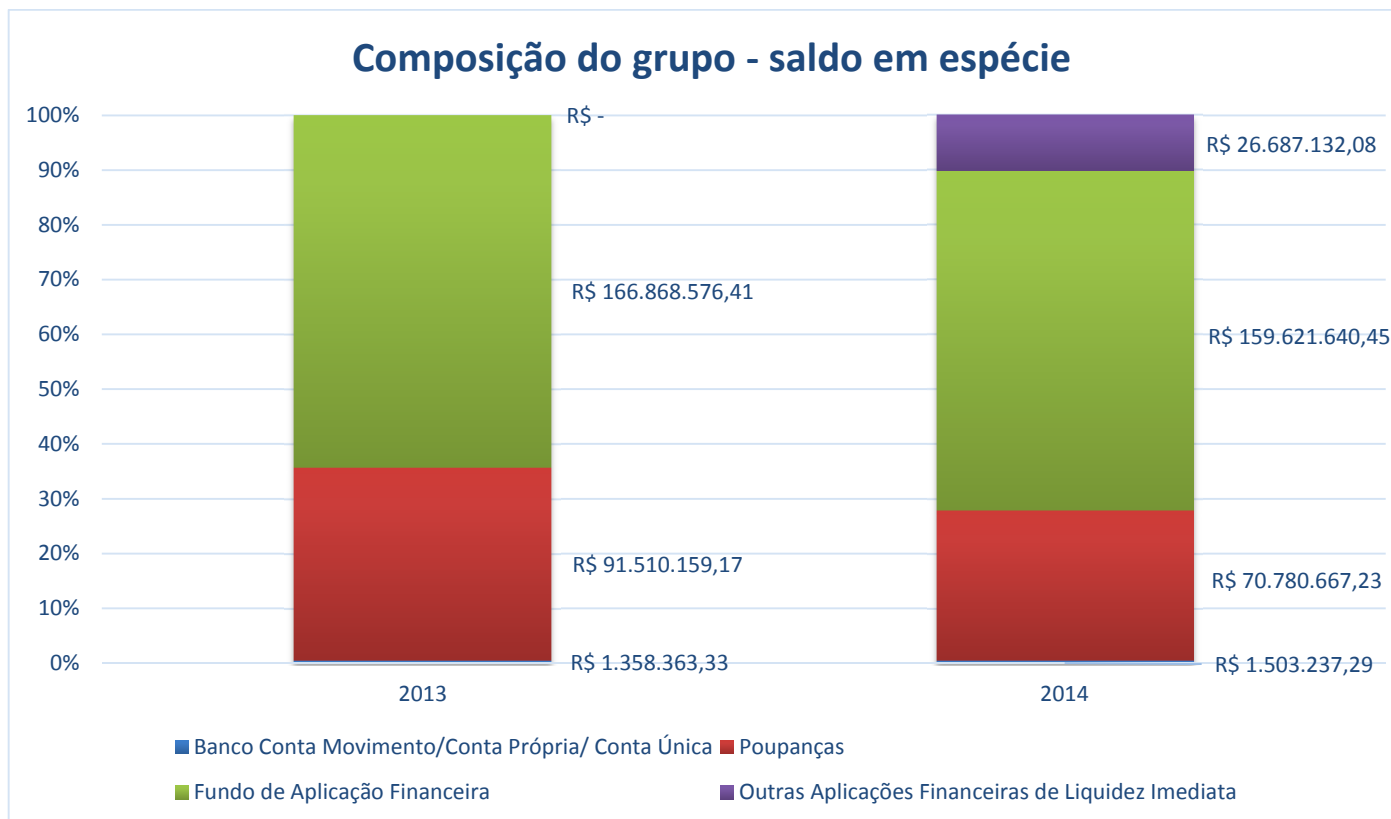
Empréstimos e Financiamentos a Curto Prazo	-	3.502.374,30
Fornecedores e Contas a Pagar	-	26.310.108,30
Demais Obrigações a Curto Prazo	-	16.935.637,18
<u>PASSIVO NÃO CIRCULANTE</u>	46.712.423,89	4.892.721,90
Obrigações Trabalhistas, Previdenciárias e Assistenciais	7.319.793,49	-
Empréstimos e Financiamentos a Longo Prazo	-	4.892.721,90
Fornecedores a Longo Prazo	29.138.621,33	-
Demais Obrigações a Longo Prazo	10.254.009,07	-
<u>PATRIMÔNIO LÍQUIDO</u>	-	8.601.466,77
<u>VARIAÇÃO PATRIMONIAL DIMINUTIVA</u>	-	3.132.572.535,34
<u>VARIAÇÃO PATRIMONIAL AUMENTATIVA</u>	1.147.473.034,86	-
Total	3.373.790.074,65	3.368.202.694,60



PREFEITURA MUNICIPAL DE CAMPINAS
SECRETARIA MUNICIPAL DE FINANÇAS
DEPARTAMENTO DE CONTABILIDADE E ORÇAMENTO

Nota 5 – Saldo em Espécie

Essa conta compreende o somatório dos valores em bancos em conta movimento, aplicações, fundos de aplicação e poupança.





PREFEITURA MUNICIPAL DE CAMPINAS
SECRETARIA MUNICIPAL DE FINANÇAS
DEPARTAMENTO DE CONTABILIDADE E ORÇAMENTO

	2013	2014
Banco Conta Movimento/Conta Própria/ Conta Única	R\$ 1.358.363,33	R\$ 1.503.237,29
Poupanças	R\$ 91.510.159,17	R\$ 70.780.667,23
Fundo de Aplicação Financeira	R\$ 166.868.576,41	R\$ 159.621.640,45
Outras Aplicações Financeiras de Liquidez Imediata	R\$ -	R\$ 26.687.132,08
	R\$ 259.737.098,91	R\$ 258.592.677,05



PREFEITURA MUNICIPAL DE CAMPINAS
SECRETARIA MUNICIPAL DE FINANÇAS
DEPARTAMENTO DE CONTABILIDADE E ORÇAMENTO

BALANÇO PATRIMONIAL

O Balanço Patrimonial evidencia a situação patrimonial do município em 31 de dezembro de 2014. Mediante sua observação, é possível conhecer qualitativa e quantitativamente a composição dos bens e direitos (ativos), das obrigações (passivos), e dos capitais, reservas e resultados acumulados (patrimônio líquido) deste Ente da Federação.

Por exigência dos novos modelos da Secretaria do Tesouro Nacional e do Tribunal de Contas do Estado de São Paulo/AUDESC, convencionou-se que os ativos segregam-se em circulante e não-circulante, por outro lado, firmou-se que os passivos segregam-se também em circulante e não-circulante. Por fim, são também apresentados o Patrimônio Líquido e o grupo de contas de compensação.

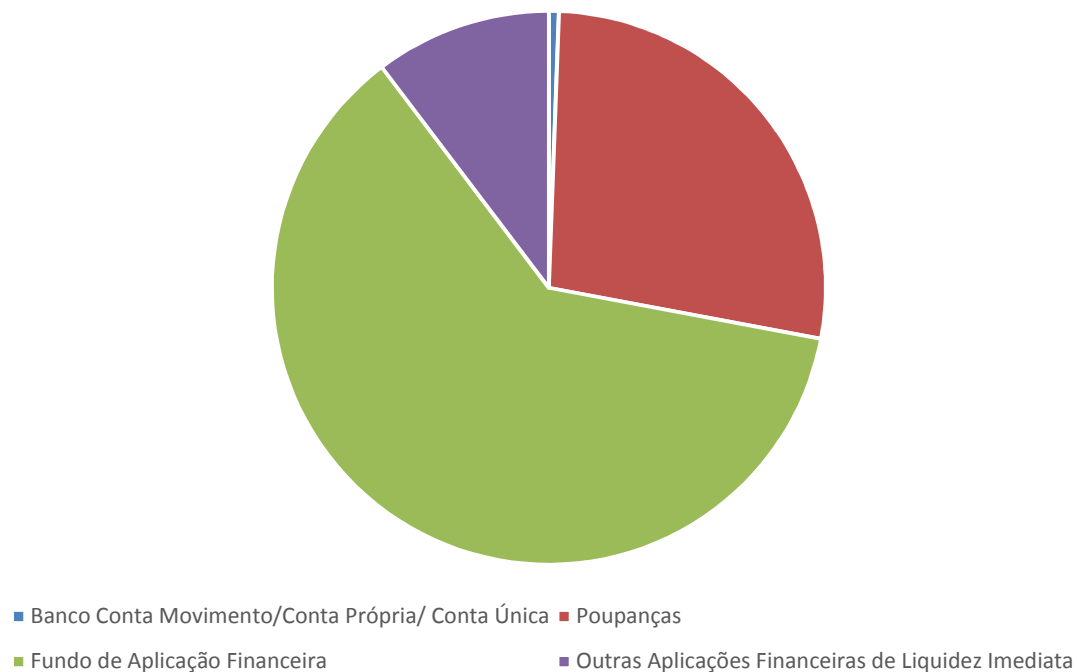
Nota 1: Ativo Circulante – Caixa e Equivalente de Caixa

Essa conta compreende o somatório dos valores em bancos conta movimento, aplicações, fundos de aplicação e poupança. Os valores são conciliados e os valores em não conformidade são registrados em relatório próprio para ajuste em momento oportuno. No gráfico a seguir, visualiza-se sua composição:



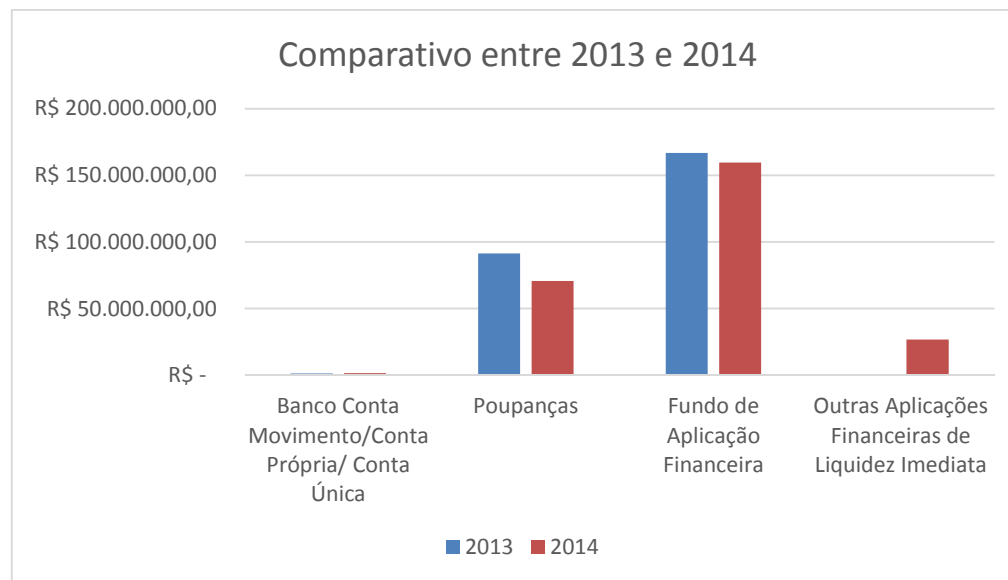
PREFEITURA MUNICIPAL DE CAMPINAS
SECRETARIA MUNICIPAL DE FINANÇAS
DEPARTAMENTO DE CONTABILIDADE E ORÇAMENTO

Distribuição da Conta - Caixa e Equivalente de Caixa





PREFEITURA MUNICIPAL DE CAMPINAS
SECRETARIA MUNICIPAL DE FINANÇAS
DEPARTAMENTO DE CONTABILIDADE E ORÇAMENTO



Nota 2: Ativo Circulante – Clientes

Em 2014 mudou-se a forma de contabilização das receitas, o registro foi feito pela ocorrência do fato gerador, ou seja foram registradas pelo direito de receber.

Conta	2014	2013
Clientes	31.152.134,81	-



PREFEITURA MUNICIPAL DE CAMPINAS
SECRETARIA MUNICIPAL DE FINANÇAS
DEPARTAMENTO DE CONTABILIDADE E ORÇAMENTO

Nota 3: Ativo Circulante – Créditos a Curto Prazo

Compreende os direitos ou créditos de natureza tributária ou créditos não tributários não recebidos no prazo estabelecido. Faz parte do estoque, inclusive, juros, encargos e atualização monetária.

Foram transferidos para o Curto Prazo os valores que estão estimados no orçamento para 2014, cuja expectativa de recebimento são:

Dívida Ativa Tributária no Curto prazo (1.1.2.5.1.01.00.00.00.00) – R\$ 152.026.838,00

Dívida Ativa não Tributária no Curto prazo (1.1.2.6.1.00.00.00.00.00) – R\$ 4.336.581,58

Total de Créditos a Curto Prazo R\$ 156.363.419,60

Nota 4: Ativo Circulante – Demais Créditos e Valores a Curto Prazo

Compreende Depósitos Restituíveis e Valores Vinculados, e Outros Créditos a receber, com a seguinte disposição:



PREFEITURA MUNICIPAL DE CAMPINAS
SECRETARIA MUNICIPAL DE FINANÇAS
DEPARTAMENTO DE CONTABILIDADE E ORÇAMENTO

Contas	2014	2013
Depósitos Restituíveis	5.474.221,44	4.321.386,25
Outros Créditos a Receber	29.753.364,96	32.130.096,95
Total	35.229.600,40	36.453.496,20

O saldo da conta Depósitos Restituíveis refere-se ao pagamento de precatórios pendentes de baixa, aguardando informações do TJ-SP. Esta conta possui contrapartida no Passivo Circulante, grupo Fornecedores e Contas a Pagar – CP no mesmo montante de R\$ 5.474.221,44.

O saldo da conta “Outros Créditos a Receber” refere-se a recurso do Fundo de Apoio a População de Sub-Habitação – FUNDAP, utilizado pelo executivo e pendente de ressarcimento ao FUNDAP. Os valores são corrigidos tendo por base as taxas de aplicação do fundo de aplicações financeiras do Banco do Brasil.

Nota 5: Ativo Circulante – Créditos por danos ao Patrimônio

Valor pago ao fornecedor sem a retenção e regularizado em 2015.

Nota 6: Ativo Circulante – Estoques

Os Estoques são contabilizados por seu valor de aquisição e são distribuídos em Almoxarifados, sendo a conta contábil “1.1.5.6.1.07.00.00.00.00 - Materiais Permanentes” os valores ainda de bens móveis ainda não patrimoniados;



PREFEITURA MUNICIPAL DE CAMPINAS
SECRETARIA MUNICIPAL DE FINANÇAS
DEPARTAMENTO DE CONTABILIDADE E ORÇAMENTO

O método para mensuração e avaliação das saídas dos estoques é o custo médio ponderado, conforme disposto no inciso III, art. 106 da Lei 4.320/64. As informações do valor dos estoques finais constantes no Balanço Patrimonial são provenientes dos respectivos sistemas de almoxarifados da Prefeitura Municipal.

ALMOXARIFADO	MAT/CONSTRUÇÃO	SAÚDE	DETI	CENTRAL/EDUC	MATERIAIS PERMANENTES	TOTAL
2014	2.441.641,71	19.670.727,51	16.295,50	4.948.794,84	4.491.082,24	31.568.541,80

Nota 7: Ativo Circulante – VPD Pagas Antecipadamente

Valor a serem regularizados pelo Fundo de Assistência a Cultura – FAC registrado pelas nls 044206/2013 R\$ 600,00 e 044207/2013 R\$ 254,50.

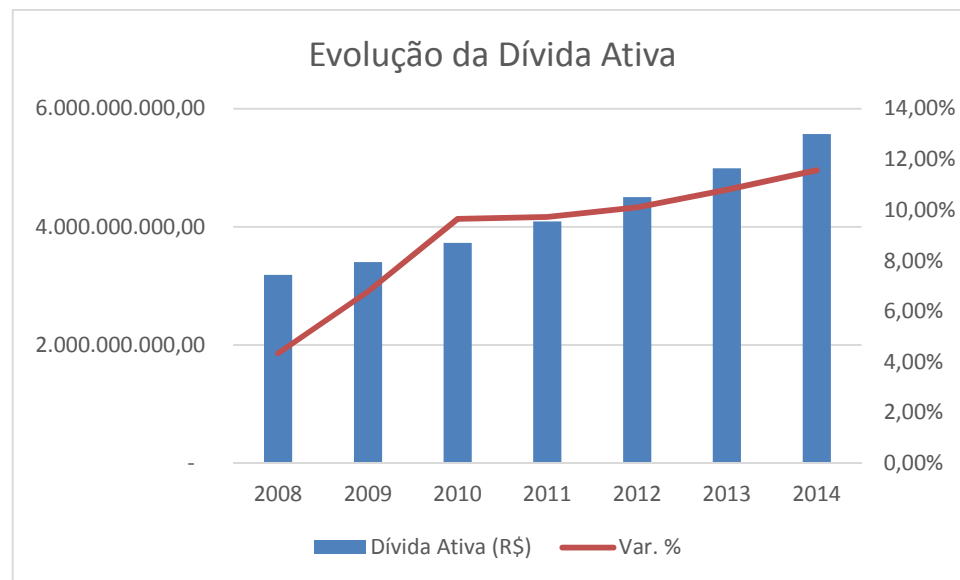
Nota 8 – Ativo Não Circulante – Ativo Realizável – LP

A conta Créditos a Longo Prazo é representada em grande parte pela Dívida Ativa do Município, que é constituída por impostos vencidos e não pagos no exercício, compreendendo Principal, Juros, Multa e Correção Monetária. Também constitui o saldo dessa conta, os empréstimos concedidos pelo Fundo de Apoio a População de Sub-Habitação – FUNDAP às famílias de baixa renda, moradores em condições de sub-habitação, e também por saldo a vencer relacionado a venda de área pública de forma parcelada.

No gráfico a seguir destaca-se o principal item desse grupo contábil, cabe ressaltar de que os dados da Dívida Ativa são apresentados de forma consolidada, ou seja, estoque total da Dívida Ativa (curto + longo prazo) e evolução dos saldos nos últimos 7 (sete) anos:



PREFEITURA MUNICIPAL DE CAMPINAS
SECRETARIA MUNICIPAL DE FINANÇAS
DEPARTAMENTO DE CONTABILIDADE E ORÇAMENTO



	2008	2009	2010	2011	2012	2013	2014
Dívida Ativa (R\$)	3.186.100.274,10	3.402.065.167,00	3.730.443.898,70	4.093.295.006,20	4.507.147.614,10	4.993.832.662,90	5.571.521.927,34
Var. %	4,34%	6,78%	9,65%	9,73%	10,11%	10,80%	11,57%



PREFEITURA MUNICIPAL DE CAMPINAS
SECRETARIA MUNICIPAL DE FINANÇAS
DEPARTAMENTO DE CONTABILIDADE E ORÇAMENTO

Saldo em 31/12/2013	4.993.832.662,97
(+) Inscrições	376.473.091,24
(-) Arrecadação	-201.346.111,29
(-) Descontos (Lei 12.838/2007 9% a vista)	-86.310.886,03
(-) Remissões (Lei 14.102/11)	0,00
(-) Cancelamentos	-89.116.843,44
(-) Prescritos	0,00
(+) Reincorporação de descontos	43.289.831,66
(+) Atualização da Dív.Inscrita	534.700.182,23
Saldo em 31/12/2014	5.571.521.927,34

Os créditos inscritos em Dívida Ativa, embora gozem de diversas prerrogativas jurídicas que ampliem significativamente as possibilidades de cobrança, apresentam por certo grande probabilidade de conterem em seu escopo créditos que não se realizarão. Em 2014 para melhor evidenciar o patrimônio público municipal foram realizados ajustes de perdas para essa dívida, com base . Ficando assim distribuída:

Dívida Ativa Tributária no Longo Prazo (1.2.1.1.1.04.01.00.00.00) R\$ 5.273.894.182,74

(-) Ajuste de Perdas de Dívida Ativa Tributária R\$ 2.617.259.582,35

Valor Líquido da Dívida Ativa Tributária no Longo Prazo R\$ 2.656.634.600,39

Dívida Ativa Não Tributária no Longo Prazo (1.2.1.1.1.05.00.00.00.00) R\$ 141.264.325,02



PREFEITURA MUNICIPAL DE CAMPINAS
SECRETARIA MUNICIPAL DE FINANÇAS
DEPARTAMENTO DE CONTABILIDADE E ORÇAMENTO

(-) Ajuste de Perdas de Dívida Ativa Não Tributária R\$ 70.031.941,15

Valor Líquido da Dívida Ativa Não Tributária no Longo Prazo R\$ 71.031.941,15

Esse grupo tem também na sua composição valores registrados pelo FUNDAP de Empréstimos Concedidos a Receber no valor de R\$ 18.611.045,31, que tem a Prefeitura como maior credor e valores de suporte e apoio financeiro destinado predominantemente à população com renda familiar mensal de zero a três salários mínimos, podendo ser ampliada até seis salários mínimos, na implementação da Política Habitacional de Interesse Social do Município.

Nota 9 – Ativo Não Circulante – Demais Créditos e Valores a Longo Prazo

Valores registrados a longo prazo de Alienação de bens Imóveis no valor de R\$ 4.830,78

Nota 10 – Ativo Não Circulante – Investimentos e Aplicações Temporárias a LP

A conta Investimentos é composta pelas participações do Município em capital das sociedades por ações, conforme detalhamento baixo:



PREFEITURA MUNICIPAL DE CAMPINAS
SECRETARIA MUNICIPAL DE FINANÇAS
DEPARTAMENTO DE CONTABILIDADE E ORÇAMENTO

EMITENTE		CNPJ	CÓDIGO	SALDO EM 31/12/13	QDE ACÇÕES	TIPO	VALOR ATUAL	BAIXA	SALDO EM 30/12/2014	AUMENTO OU REDUÇÃO
- DOCAS S/A		33.433.665/0001-48	DOCA4	29.180,00	5836	PN	5,00		29.180,00	0,00
- EMBRATEL PARTICIPAÇÕES	Itaú	33.530.486/0125-69	EBTP3	225,00	25	ON	10,00		250,00	25,00
			EBTP4	217,50	25	PN	12,51		312,75	95,25
- TELEFÔNICA BRASIL S/A	Bradesco	02.558.157/0001-62	VIVT4	0,00	5.430	ON	39,55		214.756,50	214.756,50
			VIVT4	51.592,06	5.194	PN	46,48		241.417,12	189.825,06
- TIM PARTICIPAÇÕES S/A	Bradesco	02.558.115/0001-21	TIMP3	968,00	187	ON	11,78		2.202,86	1.234,86
- OI S/A	Brasil	76.535.764/0001-43	OIBR3	748,00	187	ON	9,15		1.711,05	963,05
			OIBR4	513,40	151	PN	8,61		1.300,11	786,71
- TELECOMUNICAÇÕES BRASILEIRAS S/A- TELEBRAS	Bradesco	00.336.701/0001-04	TELB3	8,00	3	ON	1,50		4,50	-3,50
			TELB4	4,80	4	PN	1,21		4,84	0,04
TOTAL				83.456,76				0,00	491.139,73	407.682,97

Nota 11 – Ativo Não Circulante – Investimentos

Composta pelas participações em empresas de economia mista em forma de ações, avaliadas pelo método de equivalência patrimonial, assim distribuídas:



PREFEITURA MUNICIPAL DE CAMPINAS
SECRETARIA MUNICIPAL DE FINANÇAS
DEPARTAMENTO DE CONTABILIDADE E ORÇAMENTO

EMITENTE	SALDO EM 31/12/13	% DA PMC	QUANTIDADE ACÕES	CAPITAL SOCIAL	TIPO	VALOR ATUAL	BAIXA	SALDO 31/12/2014	AUMENTO OU REDUÇÃO
01 - CEASA CNPJ = 44.608.776/0001-64	8.562.214,46	100,00%	856.221.446	8.562.223,16	ON	1,0000000		8.562.214,46	0,00
02 - CIATEC CNPJ = 67.893.024/0001-98	196.303,08	99,90%	31.463.640.893	3.199.495,00	ON	1,0000000		3.196.303,08	3.000.000,00
03 - COHAB CNPJ = 46.044.871/0001-08	18.748.442,00	100,00%	18.748.443	18.749.083,00	ON	1,0000000		18.748.442,00	0,00
04 - EMDEC CNPJ = 44.602.720/0001-00	70.925.189,80	99,97%	6.875.016.156	70.946.663,01	ON	0,2368207		70.925.189,80	0,00
05 - IMA CNPJ = 48.197.859/0001-69	7.029.340,26	99,80%	16.201.703	16.201.703,19	ON	1,0000000		16.169.587,46	9.140.247,20
06 - SANASA CNPJ = 46.119.855/0001-37	355.952.971,00	100,00%	397.507.089	397.507.089,00	ON	1,0000000		397.507.089,00	41.554.118,00
TOTAIS	461.414.460,61						0,00	515.108.825,80	53.694.365,19



PREFEITURA MUNICIPAL DE CAMPINAS
SECRETARIA MUNICIPAL DE FINANÇAS
DEPARTAMENTO DE CONTABILIDADE E ORÇAMENTO

Nota 12 – Ativo Não Circulante – Bens Móveis

Os bens móveis são reconhecidos inicialmente com base no valor de aquisição, produção ou construção, incluídos os custos de compra, impostos recuperáveis e outros custos necessários para colocar o bem em uso ou funcionamento. Os gastos posteriores à aquisição ou ao registro do bem do ativo imobilizado são incorporados quando houver a possibilidade de geração de benefícios econômicos futuros ou potenciais de serviços.

O Conselho Federal de Contabilidade estabeleceu critérios e procedimentos para o registro contábil da depreciação no setor público, com adoção de forma obrigatória para os fatos ocorridos a partir de 1º de janeiro de 2010, conforme disposto na Norma Brasileira de Contabilidade – NBC T 16.9. Nesse sentido foi publicado o decreto nº 18.615 de 29 de dezembro de 2014 e convencionou-se que os bens adquiridos a partir de 2010, fossem depreciados pelo método linear, sendo que os bens móveis adquiridos de 2010 a 2013 tiveram seu resultado contabilizado nas contas de resultado de exercícios anteriores no valor de R\$ 8.601.466,77 e os bens adquiridos em 2014 fizeram parte do resultado do exercício no valor de R\$ 4.322.493,55. As reavaliações serão realizadas a partir de 2015, em virtude do grande volume de bens móveis, a Comissão Municipal de Avaliação, Inventário e Atualização do Cadastro Patrimonial, estabelecerá cronograma e métodos adequados. A composição do grupo ficou assim distribuída:

Grupo	Valor em 31/12/2014	Vida útil (anos)	Valor residual
Aparelhos de Medição e Orientação	326.448,32	15	10%
Aparelhos e Equipamentos De Comunicação	1.476.474,20	10	20%
Aparelhos, Equipamentos e Utensílios Medicos, Odontologicos, Laboratoriais e Hospitalares	34.381.947,73	15	20%
Aparelhos e Equipamentos Para Esportes e Diversoes	3.443.822,86	10	10%
Equipamento De Proteção, Segurança e Socorro	928.153,41	10	10%
Maquinas e Equipamentos Industriais	2.250.528,59	20	10%
Maquinas e Equipamentos Energeticos	404.370,92	10	10%



PREFEITURA MUNICIPAL DE CAMPINAS
SECRETARIA MUNICIPAL DE FINANÇAS
DEPARTAMENTO DE CONTABILIDADE E ORÇAMENTO

Maquinas e Equipamentos Gráficos	105.944,72	15	10%
Maquinas, Ferramentas e Utensilios De Oficina	1.720.087,03	10	10%
Equipamentos, Pecas e Acessórios Para Automoveis	26.024,75	5	10%
Equipamentos Hidraulicos e Eletricos	16.178,90	10	10%
Outras Maquinas, Aparelhos, Equipamentos e Ferramentas	18.821.732,77	10	10%
Equipamentos De Processamento De Dados	16.139.052,28	5	10%
Aparelhos e Utensilios Domesticos	4.241.363,72	10	10%
Maquinas e Utensilios De Escritorio	166.321,51	10	10%
Mobiliario Em Geral	16.851.946,04	10	10%
Bandeiras, Flamulas e Insignias	2.227,30	-	-
Colecoes e Materiais Bibliográficos	212.271,95	10	0%
Discotecas e Fimotecas	844.675,56	5	10%
Instrumentos Musicais e Artisticos	653.058,00	20	10%
Equipamentos Para Audio, Video e Foto	7.581.556,90	10	10%
Outros Materiais Culturais, Educacionais e De Comunicação	49.400,00	10	20%
Veiculos Em Geral	9.410.990,65	15	10%
Veiculos De Tração Mecanica	5.670.774,65	15	10%
Outros Bens Moveis	6.958.568,21	10	10%
TOTAL	132.683.920,97		
DEPRECIÇÃO	(12.923.960,32)		
VALOR LÍQUIDO	119.759.960,65		



PREFEITURA MUNICIPAL DE CAMPINAS
SECRETARIA MUNICIPAL DE FINANÇAS
DEPARTAMENTO DE CONTABILIDADE E ORÇAMENTO

Nota 13 – Ativo Não Circulante – Bens Imóveis

A Secretaria de Planejamento iniciou um levantamento de todos os bens imóveis do município, seu cadastro cartográfico e posterior registro no sistema SIM, que trará os valores reais ao Balanço. Diante do grande volume de bens imóveis a serem reavaliados e com base na NBC T 19.6 Reavaliação de Ativos no item 19.6.5.1. “É admitida a reavaliação parcial, desde que todos os itens da mesma natureza ou da mesma conta ou unidade operacional sejam reavaliados, não se aplicando, neste caso, a alínea c) do item 19.6.4.2.”, não foi possível a reavaliação de todos os bens da mesma conta, sendo que esse registro será feito ao término da reavaliação.

Sendo o valor de R\$ 468.240.273,58, assim distribuído:

1.2.3.2.1.02.02.00.00.00	Edifícios	185.214.534,12
1.2.3.2.1.02.03.00.00.00	Terrenos/Glebas	11.790.970,68
1.2.3.2.1.06.01.00.00.00	Obras Em Andamento	48.424.040,76
1.2.3.2.1.06.02.00.00.00	Obras Em Andamento - Regime De Execução Especial	25.602,30
1.2.3.2.1.99.99.00.00.00	Outros Bens Imóveis	222.785.125,72
		468.240.273,58



PREFEITURA MUNICIPAL DE CAMPINAS
SECRETARIA MUNICIPAL DE FINANÇAS
DEPARTAMENTO DE CONTABILIDADE E ORÇAMENTO

Nota 14 – Passivo Circulante – Obrigações Trabalhistas, Previdenciárias e Assistenciais a Pagar – CP

Esta conta compreende as obrigações a vencer ao longo dos doze meses subsequentes a data do balanço, nesse exercício foram contabilizadas as provisões, ficando assim distribuídos:

Contas	Valores
Provisões Férias	19.464.050,36
Salários, Remunerações e Benefícios de Exercícios Anteriores	6.582.693,55
Precatórios de Pessoal - Regime Especial	10.140.669,25
Benefícios Previdenciários de Exercícios Anteriores	158,71
INSS a Pagar	290.261,67
Contribuição ao RPPS	3.962.125,39
FGTS	19.793,70
TOTAL	40.459.752,63



PREFEITURA MUNICIPAL DE CAMPINAS
SECRETARIA MUNICIPAL DE FINANÇAS
DEPARTAMENTO DE CONTABILIDADE E ORÇAMENTO

Nota 15 – Passivo Circulante – Fornecedores e Contas a Pagar – CP, e Demais Obrigações – CP

O grupo de Contas: Fornecedores e Contas a Pagar – CP, cujo montante é de R\$ 142.890.466,88, é representado pelos diversos empenhos liquidados, cujo vencimento se dará no exercício subsequente, anteriormente denominados de “Restos a Pagar Processados”, no valor de R\$ 136.990.043,89. Compreende também parcela a vencer, de Precatórios a pagar, reclassificados do Longo Prazo para o Curto Prazo, no montante de R\$ 426.470,80 e a parcela de R\$ 5.473.952,19, que se refere à contrapartida do Ativo Circulante, relativo aos depósitos efetuados em conta vinculada ao TJ/SP, que aguardam informações de pagamentos para futura baixa contábil.

O grupo Demais Obrigações a CP no valor de R\$ 71.004.311,82 é composta pelas contas:

Consignações no valor de R\$ 19.626.203,16, são descontos compulsórios ou facultativos efetuados na Folha de Pagamento do servidor ou fornecedor, compreendendo retenções de impostos, planos de seguridade, pensão alimentícia judicial, previdência social, entre outros;

Depósitos e Cauções no valor de R\$ 15.537.501,61, são os valores de Depósitos de Cauções para garantia de participação em licitações e formalização de contratos;

Outros Depósitos no valor de R\$ 5.888.937,97, são valores a serem pagos a SANASA referente à formalização do contrato de “Dação em Pagamento” onde a garantia são as receitas de Dívida Ativa do município;

Outros valores Restituíveis no valor de R\$ 2.386.278,47, são valores a serem repassados a SANASA referente a convênio com Ministério das Cidades – PAC /SANEAMENTO;

Outras obrigações de Exercícios Anteriores, no valor de R\$ 105.735,00, são valores para pagamento de Bolsa Auxílio Moradia da Secretaria Municipal de Habitação;

Outras obrigações a CP no valor de R\$ 27.459.655,61, esta conta é composta principalmente por valores devidos a Fundos Municipais, em especial ao Fundo de Apoio a População de Sub-Habitação – FUNDAP, registrados no Passivo do executivo e com contrapartida no Ativo na conta Outros



PREFEITURA MUNICIPAL DE CAMPINAS
SECRETARIA MUNICIPAL DE FINANÇAS
DEPARTAMENTO DE CONTABILIDADE E ORÇAMENTO

Créditos a Receber, da UG 157100 do FUNDAP, representa uma operação Intra-OFSS, ou seja, entre unidades do Executivo Municipal, pertencentes ao mesmo Orçamento Fiscal e da Seguridade Social.

Nota 16 – Passivo Não-Circulante – Pessoal a Pagar

Essa conta é constituída pelo estoque de Precatórios de Pessoal – Regime Especial de longo prazo no valor de R\$ 305.134.985,56.

Nota 17 – Passivo Não-Circulante – Empréstimos e Financiamentos LP

DESCRIÇÃO	Vencimento	Período	POSIÇÃO EM 31/12/2013	MOVIMENTO DO EXERCÍCIO DE 2014			POSIÇÃO EM 31/12/2014
				INSCRIÇÕES	AMORTIZAÇÕES	ATUALIZAÇÕES	
1. DÍVIDA INTERNA BANCÁRIA			489.937.930,33	-	19.448.069,28	26.553.713,63	497.043.574,68
1.1. Banco do Brasil - L.8727	41.699,00	240 meses	5.777.636,77	-	5.786.740,63	9.103,86	-
1.2. Bco.Brasil - DMLP Res.98/92,90/83 e 132/93	45.566,00	300 meses	39.266.859,76	-	900.464,51	5.110.599,76	43.476.995,01
1.3. Bco.Brasil - MP 2185/01	47.484,00	360 meses	442.616.724,37	-	12.060.338,10	21.434.010,01	451.990.396,28
1.4. Bco.Brasil - MP 2827/2001	42.767,00	55 meses	2.276.709,43	-	700.526,04	-	1.576.183,39
2. DÍVIDA EXTERNA			26.042.959,31	-	3.045.370,86	3.082.188,11	26.079.776,56



PREFEITURA MUNICIPAL DE CAMPINAS
SECRETARIA MUNICIPAL DE FINANÇAS
DEPARTAMENTO DE CONTABILIDADE E ORÇAMENTO

2.1. BID Procen	44.621,00		26.042.959,31	-	3.045.370,86	3.082.188,11	26.079.776,56
3. DÍVIDA COM ÓRGÃOS PÚBLICOS			381.204.498,61	-	13.188.296,40	13.139.315,54	381.155.517,75
3.1. INSS Acordo - 13% FPM	44.774,00	240 meses	339.046.111,17	-	7.125.164,41	12.281.814,27	344.202.761,03
3.2. PASEP Lei 11.941/2009	45.536,00	180 meses	4.441.236,67	-	384.706,40	(370.619,12)	3.685.911,15
3.3. PASEP Lei 11.941/2009 Reparcelamto.	41.760,00	56 meses	5.638.314,80	-	4.063.464,63	(1.574.850,17)	-
3.4. PASEP Lei 12.810/2013	48.731,00	237 meses	32.078.835,97	-	1.614.960,96	2.802.970,56	33.266.845,57
4. DÍVIDA MOBILIÁRIA	42.795,00		36.117.209,59	-	11.986.202,64	-	24.131.006,95
TOTAL GERAL			933.302.597,84	-	47.667.939,18	42.775.217,28	928.409.875,94

Nota 18 – Passivo Não-Circulante – Fornecedores LP

Essa conta é constituída pelo estoque de Precatórios de Fornecedores – Regime Especial de longo prazo no valor de R\$ 127.858.925,94.



PREFEITURA MUNICIPAL DE CAMPINAS
SECRETARIA MUNICIPAL DE FINANÇAS
DEPARTAMENTO DE CONTABILIDADE E ORÇAMENTO

Nota 19 – Passivo Não-Circulante – Demais Obrigações LP

O grupo Demais Obrigações – LP monta em R\$ 51.419.394,22, sendo composto de parcelamento de dívida com o Instituto de Previdência Social do Município de Campinas – CAMPREV, no valor de R\$ 25.722.987,99 no longo prazo e de conta específica de “Depósitos Judiciais”, mantida junto ao Banco do Brasil, instituída pelo Decreto 14.976 de 12 de Novembro de 2004, no valor de R\$ 25.696.406,23.

Nota 20 – Patrimônio Líquido

O resultado acumulado no exercício foi deficitário de R\$ 1.562.320.326,83, sendo do exercício um déficit no valor de R\$ 2.058.160.250,80 e ajustes de exercícios anteriores deficitário em R\$ 8.601.466,77, esses resultados foram fortemente influenciado pelos ajuste de adequação da contabilidade aos moldes internacionais. Como relevante podemos citar as provisões de perdas com Dívida Ativa no valor de R\$ 2.687.491.966,22, bem como depreciações e registro de despesas por competência como 13º salário, férias, etc.

Diante do exposto o Patrimônio Líquido teve uma diminuição, saindo de R\$ 4.762.372.496,11 em 2013 para R\$ 2.695.610.778,54 em 2014.



PREFEITURA MUNICIPAL DE CAMPINAS
SECRETARIA MUNICIPAL DE FINANÇAS
DEPARTAMENTO DE CONTABILIDADE E ORÇAMENTO

DEMONSTRAÇÃO DAS VARIAÇÕES PATRIMONIAIS

A Demonstração das Variações Patrimoniais - DVP evidencia as alterações ocorridas no patrimônio do Município durante o exercício financeiro, resultantes ou independentes da execução orçamentária. A DVP revela o Resultado Patrimonial, que pode ser positivo ou negativo, dependendo do resultado líquido das variações positivas e negativas.

Variações Patrimoniais Aumentativas (VPA)	2.014	2.013
Impostos, Taxas e Contribuições de Melhoria	1.801.768.465,52	1.578.831.619,35
Contribuições	20.665.034,22	14.058.715,11
Exploração e Venda de Bens, Serviços e Direitos	627.452,77	423.400,19
Variações Patrimoniais Aumentativas Financeiras	770.894.580,27	578.152.351,22
Transferências e Delegações Recebidas	3.022.674.213,96	2.012.521.931,50
Valorização e Ganhos com Ativos	6.987,76	24.470,25
Outras Variações Patrimoniais Aumentativas	138.269.901,74	100.618.393,02
TOTAL (VPA)	5.754.906.636,24	4.284.630.880,64



PREFEITURA MUNICIPAL DE CAMPINAS
SECRETARIA MUNICIPAL DE FINANÇAS
DEPARTAMENTO DE CONTABILIDADE E ORÇAMENTO

Variações Patrimoniais Diminutivas (VPD)	2.014	2.013
Pessoal e Encargos	1.506.078.045,95	1.455.436.891,16
Benefícios Previdenciários e Assistenciais	13.655.012,87	16.506.691,73
Uso de Bens, Serviços e Consumo de Capital Fixo	1.399.733.720,64	1.041.670.736,93
Variações Patrimoniais Diminutivas Financeiras	113.255.816,43	117.830.510,23
Transferências e Delegações Concedidas	1.802.851.409,09	745.985.110,37
Desvalorização e Perda de Ativos	234.711.744,87	337.236.547,36
Tributárias	33.345.451,73	68.604.574,23
Outras Variações Patrimoniais Diminutivas	2.709.435.685,46	28.771.253,61
TOTAL (VPD)	7.813.066.887,04	3.812.042.315,62
Resultado Patrimonial	(2.058.160.250,80)	472.588.565,02
Resultado Acumulado	(1.585.571.685,78)	



PREFEITURA MUNICIPAL DE CAMPINAS
SECRETARIA MUNICIPAL DE FINANÇAS
DEPARTAMENTO DE CONTABILIDADE E ORÇAMENTO

No exercício de 2014 podemos citar alguns valores significativos para o resultado patrimonial negativo:

VPD De Constituição de Provisões R\$ 2.687.491.966,22

No exercício foi registrado o valor de R\$ 2.687.491.966,22, como provisão de perdas, sendo R\$ 2.617.259.582,35 como provisões para dívida ativa tributária e R\$ 70.232.383,87 da dívida ativa não tributária.

Reavaliação, Redução a Valor Recuperável e Ajuste Para Perdas R\$ 234.680.164,58