

PREFEITURA MUNICIPAL DE CAMPINAS/SP
Secretaria Municipal de Saúde

PRESTAÇÃO DE CONTAS DO
2º QUADRIMESTRE DE 2015
Janeiro a Agosto de 2015

≡ Fundo Municipal de Saúde =
Departamento de Gerenciamento de Recursos Financeiros

Prestação De Contas do 2º Quadrimestre/2015

Cumprindo com a obrigatoriedade constitucional e com base no Artigo 12 da Lei Federal nº 8.689/93 e no Artigo 31 da LC 141/2012 é que a Secretaria Municipal de Saúde, através do Fundo Municipal de Saúde - FMS, periodicamente apresenta os relatórios que comprovam a aplicação dos recursos em saúde. Os dados apresentados foram extraídos em parte dos balancetes financeiros da PMC e em parte dos valores financeiros de caixa.

- ➡ **Emenda Constitucional – nº 029/2000**
- ➡ **Percentual de Aplicação – mínimo legal: 15% (EC29), 17% (L.O.M.)**
- ➡ **Despesa Total em Saúde Detalhada**
- ➡ **Evolução das Despesas com Saúde de 2000 a 2015**

Emenda Constitucional 029/2000 – artigo 7º Lei Complem. 141 de 13/01/2012

Metodologia de cálculo do percentual de recursos próprios aplicados em saúde adotada pelo SIOPS (Sistema de Informação de Orçamentos Públicos em Saúde), baseada na EC-029/2000 e na Lei Complementar n.º141 de 13/01/2012

Demonstração da Fórmula do Cálculo:

$$\frac{\text{DESPESAS DO MUNICÍPIO EM SAÚDE}}{\text{RECEITA DE IMPOSTOS E TRANSFERÊNCIAS CONSTITUCIONAIS LEGAIS AO MUNICÍPIO}} \times 100 = \% \text{ utilizado}$$

(ADM. DIRETA = PMC + ADM. INDIRETA = HMMG)

Resultado: MÍNIMO 15% em Saúde





Total Arrecadado
cálculo EC-29):

2º Quadrimestre/15 acumulado
1.908.554.496,92

(base de

Prestação De Contas do 2º Quadrimestre/2015

IMPOSTOS E TRANSFERÊNCIAS CONSTITUCIONAIS LEGAIS

RECEITAS	R\$ 1,00
IMPOSTOS E MULTAS (I)	
IPTU	359.302.638,14
IR	111.249.770,29
ITBI	69.081.727,33
ISSQN	461.270.580,19
MULTAS E JUROS DE MORA DE IMPOSTOS	7.795.580,39
MULTAS E JUROS DE MORA DA DÍVIDA ATIVA	28.468.544,16
DÍVIDA ATIVA	38.162.195,71
TRANSFERÊNCIAS DA UNIÃO (II)	
COTA-PARTE FPM	40.372.706,48
COTA-PARTE ITR	151.612,87
ICMS DESONERAÇÃO	2.730.965,99
TRANSFERÊNCIAS DO ESTADO (III)	
COTA-PARTE ICMS	544.977.424,65
COTA-PARTE IPVA	240.583.177,29
COTA-PARTE IPI – EXPORTAÇÃO	4.407.573,43
TOTAL (I+II+III)	1.908.554.496,92

Prestação De Contas do Regime de Caixa/FMS ANO-2015

RECEITAS SUS / Convênios

R\$1,00

DA UNIÃO, POR BLOCOS	
	221.040.547,02
BLOCO DA ATENÇÃO BÁSICA	35.399.457,10
PAB / Fixo	16.845.660,00
PAB / Variável (ACS,PSF,Bucal,etc)	18.553.797,10
BLOCO MAC - MÉDIA E ALTA COMPLEX.	176.164.283,23
Teto da Média e Alta Complexidade	138.573.279,33
SAMU, FAECs, CEO, etc	37.591.003,90
BLOCO DA VIGILÂNCIA EM SAÚDE	4.599.297,76
Vig. Epidemiológica + AIDS	358.077,61
Vig. Sanitária	4.241.220,15
BLOCO DA ASSISTÊNCIA FARMACÊUTICA	3.882.373,92
GESTÃO DO SUS	15.000,00
INVESTIMENTOS	980.135,01

Prestação De Contas do 2º Quadrimestre/2015

RECEITAS SUS E R.A.F.'s (IMAGEM 2/2)

DA UNIÃO, NÃO POR BLOCOS	
FARMÁCIA POPULAR	125.000,00

DO ESTADO, Programa Dose Certa/Glicemia/ Convenio Leitos Estado.	14.909.375,11
--	---------------

Total – Outras Receitas	3.574.005,80
Taxas e Multas VISA	839.970,53
Remuneração de Deps. Bancários	2.734.035,27

TOTAL :	239.648.927,93
----------------	-----------------------

PRESTAÇÃO DE CONTAS DO 2º QUADRIMESTRE 2015

DESPESAS CORRENTES (CUSTEIO) - ADMINISTRAÇÃO DIRETA

Pessoal e Encargos Sociais					358.011.825,02	50,61%
Material de Consumo					36.341.690,03	5,14%
Prestadores Conveniados (serviços hosp.)					228.719.598,85	32,34%
Outros Serviços					80.702.640,55	11,41%
Indenizações e Restituições					1.932.341,16	0,27%
SUB - TOTAL					705.708.095,61	

DESPESAS DE CAPITAL (INVESTIMENTOS) - ADMINISTRAÇÃO DIRETA

Equipamentos e Materiais Permanentes					427.476,34	0,06%
Indenizações e Restituições					991.700,69	0,14%
Obras					189.378,03	0,03%

TOTAL LIQUIDO DA ADMINISTRAÇÃO
DIRETA

707.316.650,67

Hospital Municipal Dr. Mario Gatti - Adm
Indireta

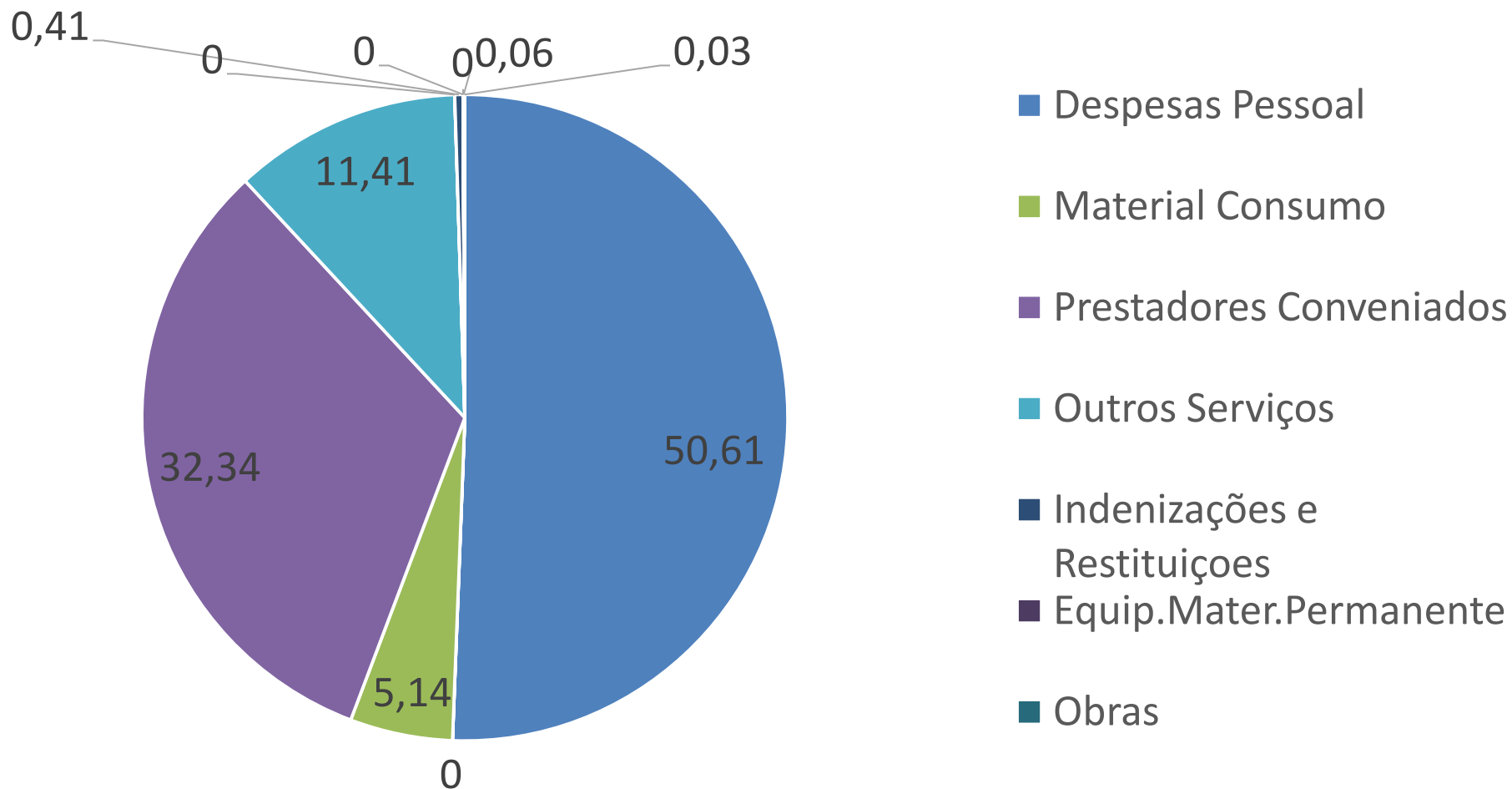
25.078.649,03

DESPESAS TOTAIS (DIRETA +
INDIRETA)

732.395.299,70

Prestação De Contas do 2º Quadrimestre/2015

PERCENTUAL DE DESPESA POR FONTE



DADOS COMPARATIVOS

PRINCIPAIS DESPESAS EM RELAÇÃO 2º QUADRIMESTRE 2014 / 2º QUADRIMESTRE 2015

	2014	2015	
PESSOAL E ENCARGOS	328.747.869,92	358.011.825,02	8,90%
MAT. CONSUMO	35.343.400,26	36.341.690,03	2,82%
PRESTADORES	208.060.298,98	228.719.598,85	9,93%
Outros SERV.	66.581.106,11	80.702.640,55	21,21%

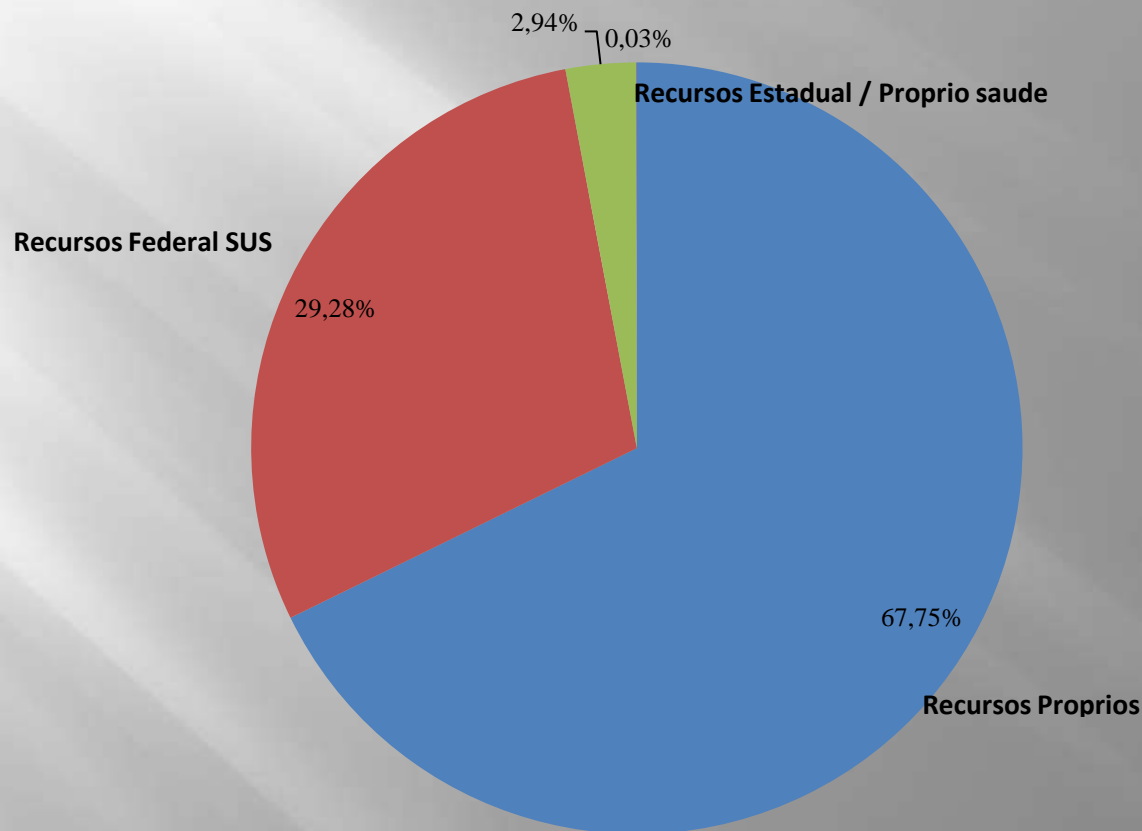
Prestação de Contas do 2º Quadrimestre de 2015

Despesas por fonte de recursos para apuração do percentual de recursos gastos pelo município

Administração Direta	Recursos Próprios	Federal	Estado	Próprio Saúde	TOTAL
Pessoal SMS	221.836.417,89	3.600.000,00			
Pessoal HMMG	89.660.606,55				
Repasse Camprev	39.320.169,53				
Encargos Sociais	3.594.631,05				358.011.825,02
Material de Consumo	17.463.024,11	15.415.795,84	3.421.903,73	40.966,35	36.341.690,03
Prestadores Conveniados	45.598.949,18	167.500.459,67	15.620.190,00		228.719.598,85
Outros Serviços	76.997.437,74	2.748.293,64	799.579,62	157.329,55	80.702.640,55
Indenizações e Restituições	686.089,91	542.053,77	1.695.898,17		2.924.041,85
Equip. e Materiais permanente	182.759,60	244.716,74			427.476,34
Obras	189.378,03				189.378,03
TOTAL ADM DIRETA	495.529.463,59	190.051.319,66	21.537.571,52	198.295,90	707.316.650,67
Administração Indireta HMMG	679.517,92	24.399.111,01		20,10	25.078.649,03
TOTAL GERAL	496.208.981,51	214.450.430,67	21.537.571,52	198.316,00	732.395.299,70

Prestação De Conta do 2º Quadrimestre/2015

DESPESAS POR FONTE DE RECURSO



Prestação De Contas do 2º Quadrimestre/2015

VALORES PAGOS AOS PRESTADORES – SUS

Instituições	Rec. Federal	Rec. Próprio	Rec. Estadual	Total
Assoc. Pais Amigos de Surdos de Campinas – APASCAMP	323.016,68			323.016,68
Assoc. Pais Amigos dos Exep. de Campinas – APAE	1.856.867,78			1.856.867,78
Fundação Dr.João Penido Burner	1.014.583,65			1.014.583,65
Fundação Síndrome de Down	575.555,60			575.555,60
Maternidade de Campinas	17.556.925,78	1.920.000,00		19.476.925,78
Real Sociedade Portuguesa de Beneficência	4.360.653,77	620.400,00	1.143.480,00	6.124.533,77
Irmadade Misericórdia Campinas	1.461.634,00	569.660,00	1.176.710,00	3.208.004,00
Serviço de Saúde Dr. Cândido Ferreira .MENTAL	26.983.319,60	14.216.680,40		41.200.000,00
Sociedade Camp.Educação e Instrução – PUCC	61.820.325,00	8.235.545,12		70.055.870,12
SPDM - Assoc.Paulista para o Desenv. da Medicina	50.061.837,81	18.513.113,66	13.300.000,00	81.874.951,47
Hospital Casa de Saúde de Campinas	1.351.740,00	1.296.000,00		2.647.740,00
Grupo Vida	134.000,00	227.550,00		361.550,00
TOTAL PRESTADORES	167.500.459,67	45.598.949,18	15.620.190,00	228.719.598,85
Hospital Municipal Dr.Mario Gatti	24.399.111,01	679.538,02		25.078.649,03
TOTAL GERAL	191.899.570,68	46.278.487,20	15.620.190,00	253.798.247,88

Emenda Constitucional 029/2000

Despesas LIQUIDADAS do Município em Saúde:

Administração Direta + Administração Indireta

(SMS + Hospital Municipal Dr. Mário Gatti)

x 100

Receitas de Impostos e Transferências

Constitucionais Legais

496.208.981,51

= 26,00%

1.908.554.496,92

Prestação De Contas do 2º Quadrimestre/2015

EVOLUÇÃO DOS PERCENTUAIS TRIMESTRAIS - EC 29/2000

EXERCICIO	1º Trim.	2º Trim.	3º Trim.	4º Trim.
2008	17,55%	23,06%	25,90%	26,41%
2009	23,21%	28,15%	30,25%	27,23%
2010	18,33%	22,92%	24,46%	23,56%
2011	20,33%	24,33%	26,11%	25,20%

EVOLUÇÃO DOS PERCENTUAIS QUADRIMESTRAIS - EC 29/2000 APÓS LC 141/2012

EXERCICIO	1º Quadrimestre	2º Quadrimestre	3º Quadrimestre
2012	20,28%	31,11%	27,06%
2013	21,72%	24,64%	25,83%
2014	20,61%	25,08%	26,02%
2015	20,65%	26,00%	-

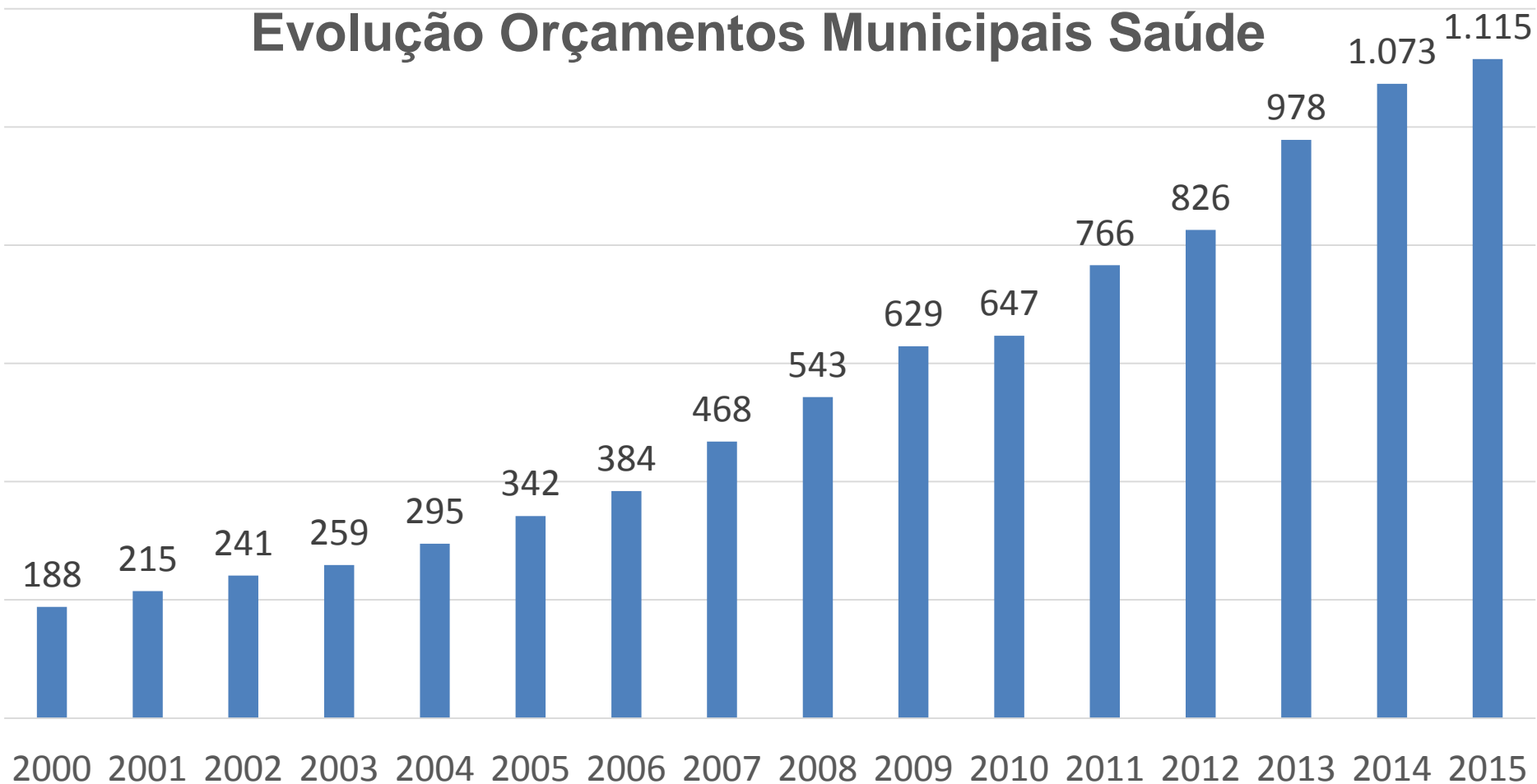
Prestação De Contas do 2º Quadrimestre/2015

EC-29/2000: Evolução do Percentual Aplicado em Saúde com Recursos Municipais
 Coluna Azul EC29 LC 141 Mínimo Exigido Coluna Vermelha Lei orgânica- Coluna Verde Efetivamente aplicado:



Prestação De Contas do 2º Quadrimestre/2015

Evolução Orçamentos Municipais Saúde



Inicial

Valores Liquidados por Exercício em Milhões de Reais da Administração Direta

RESUMO DAS OBRAS

LESTE = 05 REFORMAS / 01 AMPLIAÇÃO / 02 CONSTRUÇÕES

NOROESTE = 05 REFORMAS / 02 REFORMA/AMPLIAÇÃO / 08 CONSTRUÇÕES

SUDOESTE = 01 REFORMA (01 CONCLUÍDA) / 02 CONSTRUÇÕES / 03 REFORMA/AMPLIAÇÃO / 01 AMPLIAÇÃO

SUL = 05 CONSTRUÇÕES / 04 REFORMAS / 01 REFORMA/AMPLIAÇÃO

NORTE = 03 REFORMAS (01 CONCLUÍDA) / 02 AMPLIAÇÕES / 03 CONSTRUÇÕES (01 CONCLUÍDA)

OUTRAS AREAS (CENTRAL) = 02 REFORMAS / 01 AMPLIAÇÃO / 03 CONSTRUÇÕES

total 53 OBRAS.

FONTES DE FINANCIAMENTO

SUS EM AÇÃO = 17 OBRAS

CONTRAPARTIDA EMPREENDIMENTO IMOBILIARIO = 09 OBRAS

PRÓPRIO MUNICÍPIO = 04 OBRAS

FEDERAL / SISMOB = 07 OBRAS

CAIXA FEDERAL = 10

CONVENIO INSTITUIÇÃO = 01

FEDERAL OGU = 03

GOVERNO ESTADO = 01

RECURSOS DE DOAÇÃO = 01

Prestação De Contas do 2º Quadrimestre/2015

FMS – Fundo Municipal de Saúde:

Av. Anchieta, 200 – 11º andar – F: 2116-0564

Portal da Secretaria Municipal de Saúde:

www.campinas.sp.gov.br/saude

Fundo Nacional de Saúde:

www.fns.saude.gov.br – F: 0800-644-8001

Portal da Saúde – Governo Federal:

www.saude.gov.br Fone: 0800-61-1997

SIOPS-Sistema de Inf.Orçam.Publ.Saúde

<http://siops.datasus.gov.br>