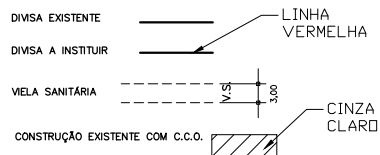


MODELO E ROTEIRO PARA DESDOBRO DE LOTE

LEGENDA



QUADRO DE ÁREAS

LOTE	ATUAL	DESANEXAR	ANEXAR	FINAL	CONSTRUÇÃO COM CCO
2	607,62	295,12	—	312,50	180,00
2A	—	—	295,12	295,12	—

PLANTA

F.U.

OBRA — DESDOBRO DE LOTE

LOCAL — LOTES 2 QUADRA-15 QUARTEIRÃO- 3220
LOTEAMENTO- JARDIM PRIMAVERA

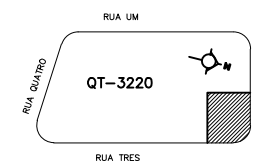
PROPRIETÁRIO — C.P.S. EMPREENDIMENTOS LTDA.

ESCALA 1:200 OU 1:500

MUNICÍPIO DE CAMPINAS SP.

SITUAÇÃO SEM ESCALA

DECLARO QUE A APROVAÇÃO DO PROJETO, NÃO IMPLICA NO RECONHECIMENTO POR PARTE DA PREFEITURA, DO DIREITO DE PROPRIEDADE DO IMÓVEL.



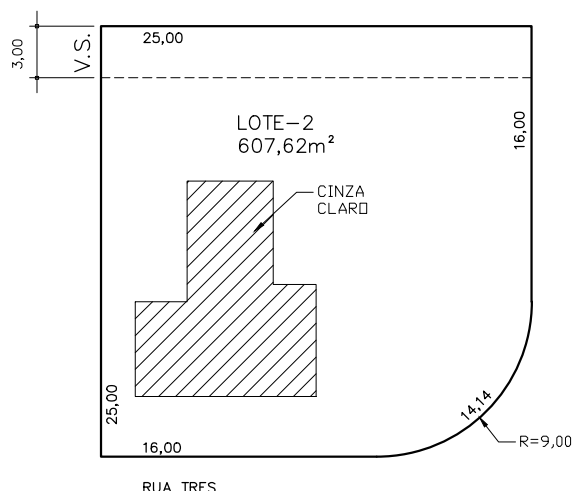
PROPRIETÁRIO: CPS EMPREENDIMENTOS LTDA.
CNPJ: JOÃO DA SILVA
CPF:

ÁREAS EM m²

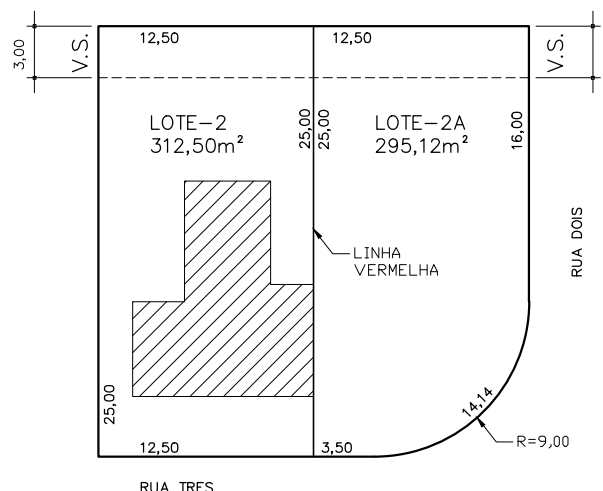
VIDE QUADRO AO LADO

AUTOR DO PROJETO E RESP. TÉCNICO PELO LEVANTAMENTO
FULANO DE TAL — TÍTULO PROFISSIONAL
CREA/CAU/CFT

ART/RRT/TRT — 000000000 REG. DU. 00000

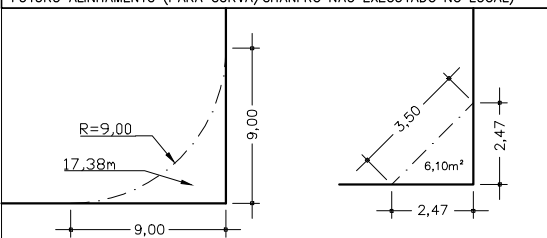


SITUAÇÃO ATUAL
ESCALA 1:200 OU 1:500



SITUAÇÃO PRETENDIDA
ESCALA 1:200 OU 1:500

FUTURO ALINHAMENTO (PARA CURVA/CHANFRE NÃO EXECUTADO NO LOCAL)



DET. FUTURO ALINHAMENTO

ESCALA 1:200

PARÂMETROS PARA APRESENTAÇÃO DOS PROJETOS.

DIVISAS
DIVISA EXISTENTE — LINHA PRETA CONTÍNUA
DIVISA A INSTITUIR — LINHA VERMELHA CONTÍNUA
DIVISA A CANCELAR — LINHA AMARELA CONTÍNUA
VIELA SANITÁRIA — LINHA PRETA TRACEJADA FINA
FUTURO ALINHAMENTO — LINHA TRAÇO PONTO PRETA FINA

COTAS —
LOTE(S) EM ANÁLISE — COTAR INTERNAMENTE SEM LINHAS DE CHAMADA.
VIELAS SANITÁRIAS, DIRETRIZ VIÁRIA, AMBIENTAL ETC. — COTAR EXTERNAMENTE COM LINHAS DE CHAMADA.

DIRETRIZ VIÁRIA — HACHURA SÓLIDA EM AMARELO

CONSTRUÇÕES COM CCO —
NÃO COTAR, DESENHAR CONTOURO DA CONSTRUÇÃO HACHURADO EM CINZA CLARO

NUMERAÇÃO DOS LOTES —
ANEXAÇÃO: MANTER NUMERAÇÃO DO MENOR, SE EXISTIR CONSTRUÇÃO COM C.C.O. MANTER NÚMERO DO LOTE ONDE A MESMA SE ENCONTRA.
DESDOBRO: MANTER NUMERAÇÃO ORIGINAL NO PRIMEIRO LOTE, NOS DEMAIS ADICIONAR LETRAS EM ORDEM ALFABÉTICA EX. LOTE 4, 4A, 4B, 4C, ETC. CASO O LOTE ORIGINAL JÁ TENHA LETRA, ADICIONAR NÚMEROS EM SEQUÊNCIA, EX. LOTE 4B, 4B1, 4B2, 4B3 ETC. E ASSIM SUCESSIVAMENTE.

OUTROS PROCEDIMENTOS —
NÃO ABRVIAR NOMES DE RUAS, LOTEAMENTO, PROPRIETÁRIO(S) E RESP. TÉCNICO. NO QUADRO DE ASSINATURAS, COLOCAR CPF DO PROPRIETÁRIO, EM CASO DE PESSOA JURÍDICA, CNPJ DA EMPRESA NOME E CPF DE QUEM ASSINA.
NÃO DESENHAR RUAS, CALÇADAS OU COLOCAR NUMERAÇÃO DOS LOTES LINDEIROS MATRÍCULAS NO CRI. EM NOME DO MESMO PROPRIETÁRIO.

CURVAS:
PARA CURVAS SEM CADASTRAMENTO DO RAIO, ATUALIZAR A INFORMAÇÃO SOMENTE NA SITUAÇÃO PRETENDIDA.