



**PREFEITURA MUNICIPAL DE CAMPINAS  
SECRETARIA DE SAÚDE**



**PRESTAÇÃO DE CONTAS  
2º QUADRIMESTRE 2018  
“ACUMULADO”  
(janeiro a agosto)**

Departamento de Gerenciamento de Recursos Financeiros – DGRF

FUNDO MUNICIPAL DE SAÚDE

2018



# PREFEITURA MUNICIPAL DE CAMPINAS

## SECRETARIA DE SAÚDE



**Cumprindo com a obrigatoriedade constitucional e com base no Artigo 12 da Lei Federal nº 8.689/93 e no Artigo 31 da LC 141/2012, a Secretaria Municipal de Saúde, através do Fundo Municipal de Saúde – FMS, periodicamente apresenta os relatórios que comprovam a aplicação dos recursos em saúde.**

**Os dados apresentados foram extraídos em parte dos balancetes financeiros da PMC e em parte dos valores financeiros de caixa.**

☞ Emenda Constitucional – nº 029/2000

☞ Percentual de Aplicação – mínimo legal: 15% (EC29), 17% (L.O.M.)

☞ Despesa Total em Saúde Detalhada

☞ Evolução das Despesas com Saúde de 2000 a 2018



# PREFEITURA MUNICIPAL DE CAMPINAS

## SECRETARIA DE SAÚDE



Emenda Constitucional 029/2000 – artigo 7º Lei Complementar 141 de 13/01/2012

Metodologia de cálculo do percentual de recursos próprios aplicados em Saúde adotada pelo SIOPS (Sistema de Informação de Orçamentos Públicos em Saúde), baseada na EC-029/2000 e na Lei Complementar n.º141 de 13/01/2012

Demonstração da Fórmula do Cálculo:

$$\frac{\text{DESPESAS DO MUNICÍPIO EM SAÚDE}}{\text{RECEITA DE IMPOSTOS E TRANSFERÊNCIAS CONSTITUCIONAIS LEGAIS AO MUNICÍPIO}} \times 100$$

(ADM. DIRETA = PMC + ADM. INDIRETA = HMMG)

= % utilizada

Resultado: MÍNIMO 15% em Saúde




# PREFEITURA MUNICIPAL DE CAMPINAS

## SECRETARIA DE SAÚDE



### REPASSES



Total arrecadado (2º quadrimestre acumulado): **R\$ 2.368.756.430,15**

Base de cálculo EC – 29



# PREFEITURA MUNICIPAL DE CAMPINAS

## SECRETARIA DE SAÚDE



### RECEITAS (1,00)

#### IMPOSTOS E MULTAS (I)

IPTU	537.456.824,68
IR	166.960.017,73
ITBI	106.800.218,81
ISSQN	602.012.841,34
MULTAS E JUROS DE MORA DE IMPOSTOS	7.999.686,43
MULTAS E JUROS DE MORA DA DÍVIDA ATIVA	-
DÍVIDA ATIVA	31.678.208,03
<b>TOTAL</b>	<b>1.452.907.797,02</b>

#### TRANSFERÊNCIAS DA UNIÃO (II)

COTA-PARTE FPM	48.544.934,53
COTA-PARTE ITR	633.712,85
ICMS DESONERAÇÃO	2.634.336,72
<b>TOTAL</b>	<b>51.812.984,10</b>

#### TRANSFERÊNCIAS DO ESTADO (III)

COTA-PARTE ICMS	604.090.501,72
COTA-PARTE IPVA	255.025.669,21
COTA-PARTE IPI – EXPORTAÇÃO	4.919.478,10
<b>TOTAL</b>	<b>864.035.649,03</b>

#### TOTAL (I+II+III)

**2.368.756.430,15**



# PREFEITURA MUNICIPAL DE CAMPINAS

## SECRETARIA DE SAÚDE



### RECEITA SUS / CONVÊNIO

<b>DA UNIÃO (POR BLOCOS)</b>	<b>230.355.250,80</b>
<b>BLOCO ATENÇÃO BÁSICA</b>	<b>37.804.957,36</b>
PAB / Fixo	17.991.673,36
PAB / Variável (ACS, PSF, Bucal, etc.)	19.813.284,00
<b>BLOCO MAC - MÉDIA E ALTA COMPLEXIDADE</b>	<b>180.575.266,54</b>
Teto da média e alta complexidade	137.872.216,16
SAMU, FAECs, CEO, etc.	42.703.050,38
<b>BLOCO VIGILÂNCIA EM SAÚDE</b>	<b>4.376.478,50</b>
Vigilância epidemiológica + AIDS	656.155,20
Vigilância sanitária	3.720.323,30
<b>BLOCO DA ASSISTÊNCIA FARMACÊUTICA</b>	<b>3.819.319,40</b>
<b>GESTÃO DO SUS</b>	<b>80.000,00</b>
<b>INVESTIMENTOS</b>	<b>3.699.229,00</b>



# PREFEITURA MUNICIPAL DE CAMPINAS

## SECRETARIA DE SAÚDE



### RECEITA SUS E RAF's

#### DA UNIÃO (NÃO POR BLOCOS)

DO ESTADO (Dose Certa / Glicemia / Convênio leitos)	<b>26.777.447,80</b>
<b>Total – Outras Receitas</b>	<b>2.704.417,32</b>
Taxas e multas VISA	1.157.738,64
Remuneração de depósitos bancários	1.546.678,68
<b>TOTAL</b>	<b>259.837.115,92</b>



# PREFEITURA MUNICIPAL DE CAMPINAS

## SECRETARIA DE SAÚDE



### PRESTAÇÃO DE CONTAS DO 2º QUADRIMESTRE 2018

#### DESPESAS CORRENTES (CUSTEIO) - ADMINISTRAÇÃO DIRETA

Pessoal e Encargos Sociais	381.185.143,53	50,75%
Materiais de consumo	32.349.898,77	4,31%
Prestadores conveniados (serviços hospitalares)	235.681.147,43	31,38%
Outros serviços	96.388.122,00	12,83%
Indenizações e restituições	1.175.396,41	0,16%
<b>SUBTOTAL - CUSTEIOS</b>	<b>746.779.708,14</b>	

#### DESPESAS DE CAPITAL (INVESTIMENTOS) - ADMINISTRAÇÃO DIRETA

Obras	829.404,54	0,11%
Equipamentos e materiais permanentes	1.646.230,00	0,22%
Indenizações e restituições	1.787.386,50	0,24%
<b>SUBTOTAL - INVESTIMENTOS</b>	<b>4.263.021,04</b>	
<b>TOTAL ADMINISTRAÇÃO DIRETA</b>	<b>751.042.729,18</b>	

#### DESPESAS CORRENTES (CUSTEIO) - ADMINISTRAÇÃO INDIRETA (HMMG)

Pessoal e Encargos Sociais	2.509.621,03	3,87%
Materiais de consumo	27.683.227,15	42,73%
Outros serviços	34.592.653,51	53,39%
<b>SUBTOTAL - CUSTEIOS</b>	<b>64.785.501,69</b>	

#### DESPESAS DE CAPITAL (INVESTIMENTO) - ADMINISTRAÇÃO INDIRETA (HMMG)

Equipamentos	7.995,00	0,01%
<b>SUBTOTAL - INVESTIMENTOS</b>	<b>7.995,00</b>	
<b>TOTAL ADMINISTRAÇÃO INDIRETA</b>	<b>64.793.496,69</b>	

**TOTAL (DIRETA + INDIRETA)**

**815.836.225,87**





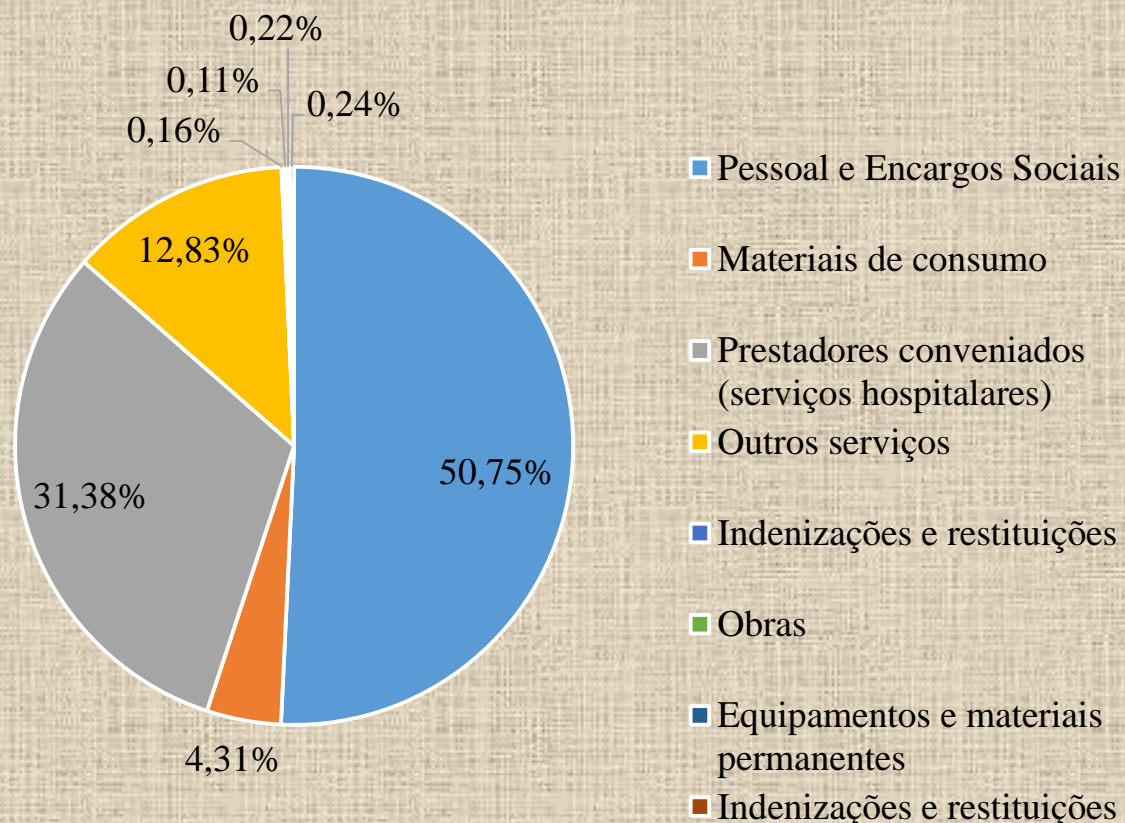
# PREFEITURA MUNICIPAL DE CAMPINAS

## SECRETARIA DE SAÚDE

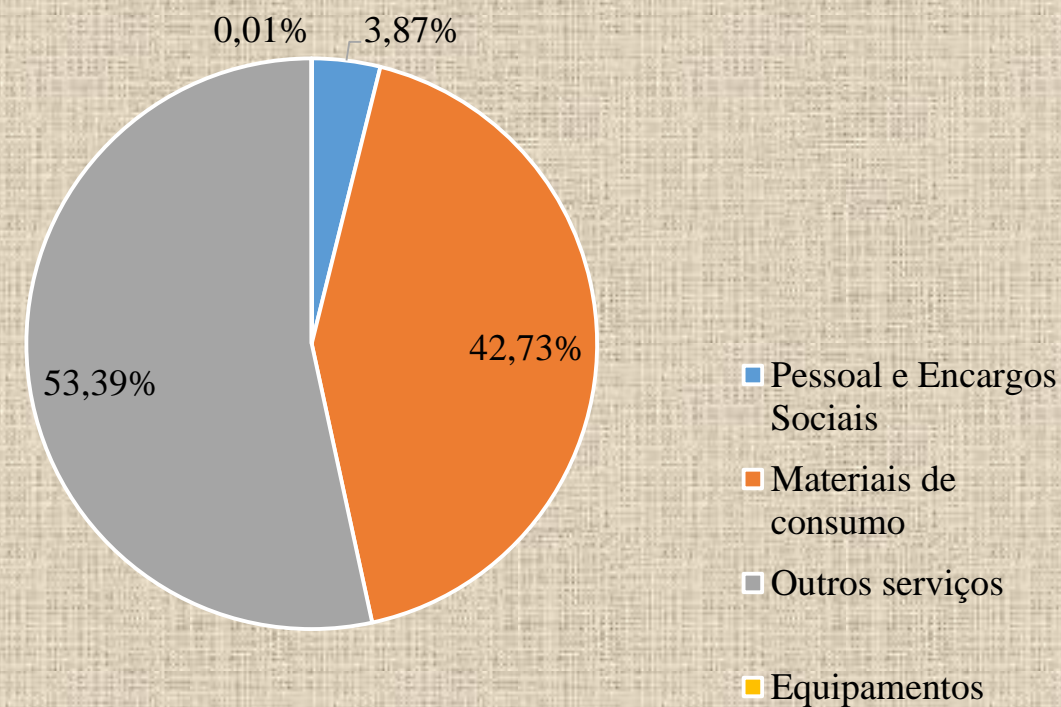


### PERCENTUAL DE DESPESAS

#### ADMINISTRAÇÃO DIRETA



#### ADMINISTRAÇÃO INDIRETA





# PREFEITURA MUNICIPAL DE CAMPINAS

## SECRETARIA DE SAÚDE



### DADOS COMPARATIVOS: PRINCIPAIS DESPESAS

#### 2º QUADRIMESTRE 2017 X 2º QUADRIMESTRE 2018

	2017	2018	%
Pessoal e encargos sociais	398.231.255,77	381.185.143,53	-4,28%
Materiais de consumo	34.888.365,74	32.349.898,77	-7,27%
Prestadores	259.044.402,56	235.681.147,43	0,84%
Intervenção CHPEO		25.545.640,32	
Outros serviços	92.292.571,81	96.388.122,00	4,43%
<b>TOTAL</b>	<b>784.456.595,88</b>	<b>771.149.952,05</b>	



# PREFEITURA MUNICIPAL DE CAMPINAS

## SECRETARIA DE SAÚDE



### DESPESAS POR FONTES DE RECURSOS - APURAÇÃO DO PERCENTUAL DE GASTOS

<b>ADMINISTRAÇÃO DIRETA</b>	<b>FR - Própria</b>	<b>FR - Estado</b>	<b>FR - Federal</b>	<b>FR - Própria SMS</b>	<b>TOTAL</b>
Pessoal - SMS	230.658.323,00	177.120,00	18.912.066,79	76.550,00	249.824.059,79
Camprev - SMS	30.286.493,20	-	-	-	30.286.493,20
Encargos sociais - SMS	2.710.746,89	-	-	-	2.710.746,89
Pessoal - HMMG	86.823.095,63	-	-	-	86.823.095,63
Camprev - HMMG	11.225.748,02	-	-	-	11.225.748,02
Encargos sociais - HMMG	315.000,00	-	-	-	315.000,00
Materiais de consumo	17.233.774,87	2.627.393,05	11.628.190,33	860.540,52	32.349.898,77
Prestadores - conveniados	94.740.431,82	2.058.994,52	138.881.721,09	-	235.681.147,43
Outros Serviços	83.886.042,97	337.557,59	11.360.038,74	804.482,70	96.388.122,00
Indenizações e restituições (custeio)	1.175.396,41	-	-	-	1.175.396,41
Obras	58.270,15	-	771.134,39	-	829.404,54
Equipamentos e materiais permanentes	7.230,00	-	1.639.000,00	-	1.646.230,00
Indenizações e restituições (investimento)	-	-	1.787.386,50	-	1.787.386,50
<b>TOTAL ADMINISTRAÇÃO DIRETA</b>	<b>559.120.552,96</b>	<b>5.201.065,16</b>	<b>184.979.537,84</b>	<b>1.741.573,22</b>	<b>751.042.729,18</b>
<b>ADMINISTRAÇÃO INDIRETA</b>	<b>FR - Própria</b>	<b>FR - Estado</b>	<b>FR - Federal</b>	<b>FR - Própria HMMG</b>	<b>TOTAL</b>
Pessoal – Rede Dr. Mário Gatti de U / E	2.404.501,27	-	-	-	2.404.501,27
Camprev – Rede Dr. Mário Gatti de U / E	-	-	-	-	-
Encargos sociais – Rede Dr. Mário Gatti de U / E	105.119,76	-	-	-	105.119,76
Materiais de consumo – Rede Dr. Mário Gatti de U / E	448.341,14	-	27.234.886,01	-	27.683.227,15
Outros serviços – Rede Dr. Mário Gatti de U / E	11.847.038,22	6.688.106,97	15.758.721,85	298.786,47	34.592.653,51
Equipamentos – Rede Dr. Mário Gatti de U / E	7.995,00	-	-	-	7.995,00
<b>TOTAL ADMINISTRAÇÃO INDIRETA</b>	<b>14.812.995,39</b>	<b>6.688.106,97</b>	<b>42.993.607,86</b>	<b>298.786,47</b>	<b>64.793.496,69</b>
<b>TOTAL GERAL</b>	<b>573.933.548,35</b>	<b>11.889.172,13</b>	<b>227.973.145,70</b>	<b>2.040.359,69</b>	<b>815.836.225,87</b>

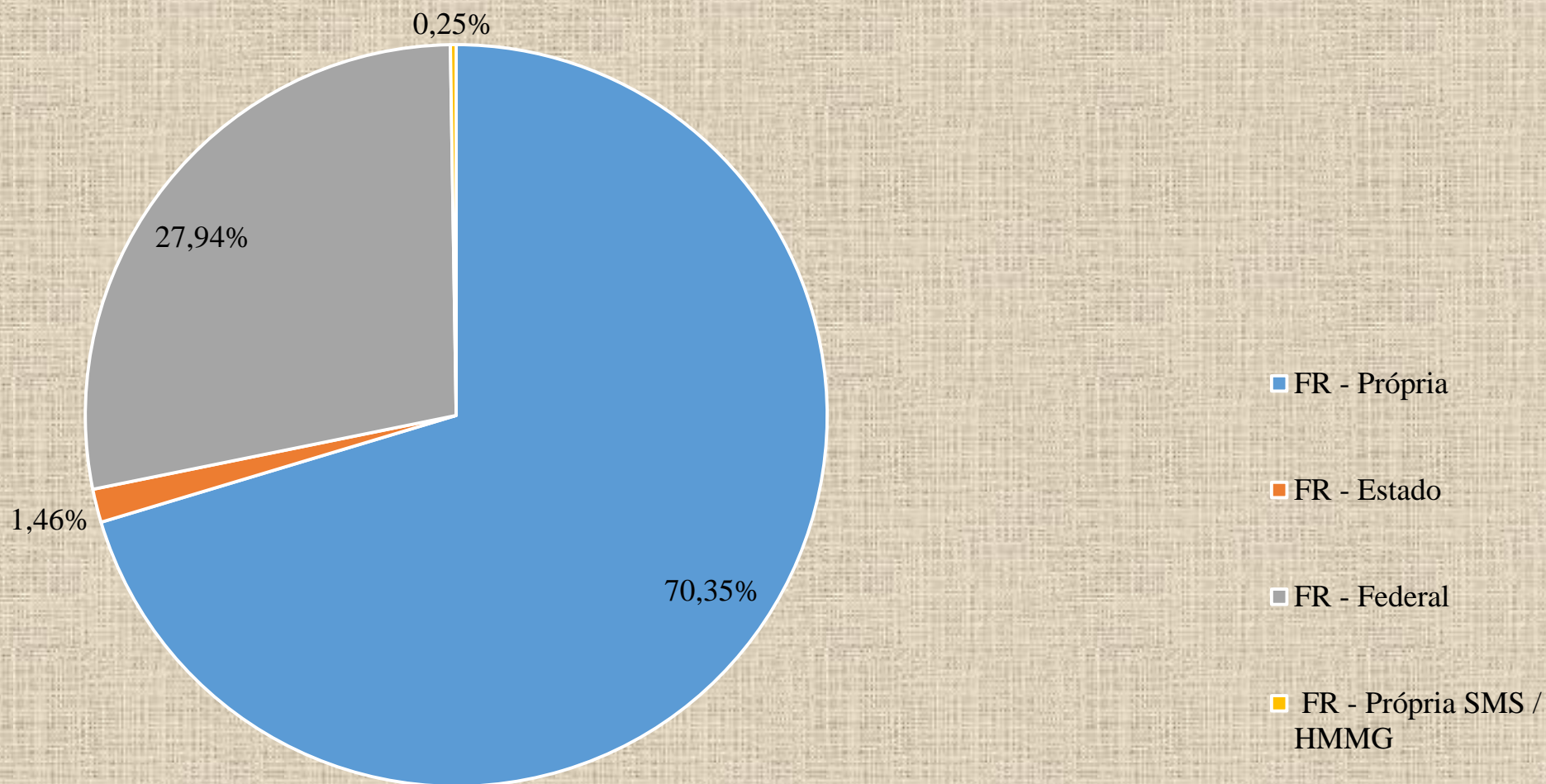


# PREFEITURA MUNICIPAL DE CAMPINAS

## SECRETARIA DE SAÚDE



### DESPESAS POR FONTES DE RECURSOS - APURAÇÃO DO PERCENTUAL DE GASTOS





# PREFEITURA MUNICIPAL DE CAMPINAS

## SECRETARIA DE SAÚDE



### VALORES LIQUIDADOS POR FR - PRESTADORES

PRESTADOR	FR - PRÓPRIA	FR - ESTADO	FR - FEDERAL	TOTAL
Associação de Pais e Amigos de Surdos de Campinas - APASCAMP	-	-	417.881,37	417.881,37
Associação de Pais e Amigos dos Excepcionais de Campinas - APAE	-	-	2.440.654,40	2.440.654,40
Casa da Criança Paralítica de Campinas - CCP	-	-	433.598,89	433.598,89
Fundação Dr. João Penido Burnier	-	-	1.188.972,99	1.188.972,99
Fundação Síndrome de Down - FSD	-	-	904.816,86	904.816,86
Instituição Padre Haroldo Rahm	889.734,44	-	-	889.734,44
Irmandade de Misericórdia de Campinas	3.768.425,55	-	3.362.101,30	7.130.526,85
Maternidade de Campinas	2.221.191,56	-	24.298.478,92	26.519.670,48
INTERVENÇÃO CHPEO (Complexo Hospitalar Prefeito Edivaldo Orsi)	28.580.277,79	2.058.994,52	21.110.609,48	51.749.881,79
Real Sociedade Portuguesa de Beneficência	2.650.000,00	-	5.003.036,33	7.653.036,33
Serviço de Assistência aos Enfermos - Grupo Vida	485.377,78	-	157.500,00	642.877,78
Serviço de Saúde Dr. Cândido Ferreira	28.695.520,70	-	18.563.479,30	47.259.000,00
Sociedade Campineira de Educação e Instrução (PUCC)	27.449.904,00	-	61.000.591,25	88.450.495,25
<b>TOTAL</b>	<b>94.740.431,82</b>	<b>2.058.994,52</b>	<b>138.881.721,09</b>	<b>235.681.147,43</b>



# PREFEITURA MUNICIPAL DE CAMPINAS

## SECRETARIA DE SAÚDE



### VALORES LIQUIDADOS POR FR - ADMINISTRAÇÃO INDIRETA

	FR - PRÓPRIA	FR - ESTADO	FR - FEDERAL	TOTAL
Hospital Municipal Dr. Mário Gatti	10.820.034,07	-	25.256.779,14	36.076.813,21
Intervenção CHPEO	1.120.704,63	6.688.106,97	17.736.828,72	25.545.640,32
Rede HMMG de Urgência / Emergência	661.422,13	-	-	661.422,13
<b>TOTAL</b>	<b>12.602.160,83</b>	<b>6.688.106,97</b>	<b>42.993.607,86</b>	<b>62.283.875,66</b>

**\*\*\*Pessoal e Encargos Sociais**

**98.363.843,65**

### REPASSES FINANCEIROS - INTERVENÇÃO CHPEO

MÊS	FR - PRÓPRIA	FR - ESTADO	FR - FEDERAL	TOTAL
Janeiro	-	-	2.842.711,73	2.842.711,73
Fevereiro	3.009.615,35	1.535.778,14	961.444,75	5.506.838,24
Março	-	2.404.457,95	2.645.825,76	5.050.283,71
Abril	-	2.418.966,16	2.668.277,27	5.087.243,43
Maiο	-	2.500.000,00	2.853.393,79	5.353.393,79
Junho	-	2.500.000,00	2.779.751,88	5.279.751,88
Julho	-	3.500.000,00	1.640.796,76	5.140.796,76
Agosto	-	2.375.000,00	3.225.815,57	5.600.815,57
<b>TOTAL</b>	<b>3.009.615,35</b>	<b>17.234.202,25</b>	<b>19.618.017,51</b>	<b>39.861.835,11</b>



# PREFEITURA MUNICIPAL DE CAMPINAS

## SECRETARIA DE SAÚDE



### Emenda Constitucional 029/2000

Despesas LIQUIDADAS do Município em Saúde:  
Administração Direta (SMS) + Administração Indireta (HMMG) } **X 100**

Receitas de Impostos e Transferências  
Constitucionais Legais

$$\frac{573.594.139,25}{2.368.756.430,15} = 24,21\%$$



# PREFEITURA MUNICIPAL DE CAMPINAS

## SECRETARIA DE SAÚDE



### EVOLUÇÃO DOS PERCENTUAIS TRIMESTRAIS - EC 29/2000

Exercício	1º Trimestre	2º Trimestre	3º Trimestre	4º Trimestre
2008	17,55%	23,06%	25,90%	26,41%
2009	23,21%	28,15%	30,25%	27,23%
2010	18,33%	22,92%	24,46%	23,56%
2011	20,33%	24,33%	26,11%	25,20%

### EVOLUÇÃO DOS PERCENTUAIS QUADRIMESTRAIS - EC 29/2000 APÓS LC 141/2012

Exercício	1º Quadrimestre	2º Quadrimestre	3º Quadrimestre
2012	20,28%	31,11%	27,06%
2013	21,72%	24,64%	25,83%
2014	20,61%	25,08%	26,02%
2015	20,65%	26,00%	29,08%
2016	25,03%	28,79%	31,12%
2017	26,11%	28,31%	30,90%
2018	20,48%	24,21%	



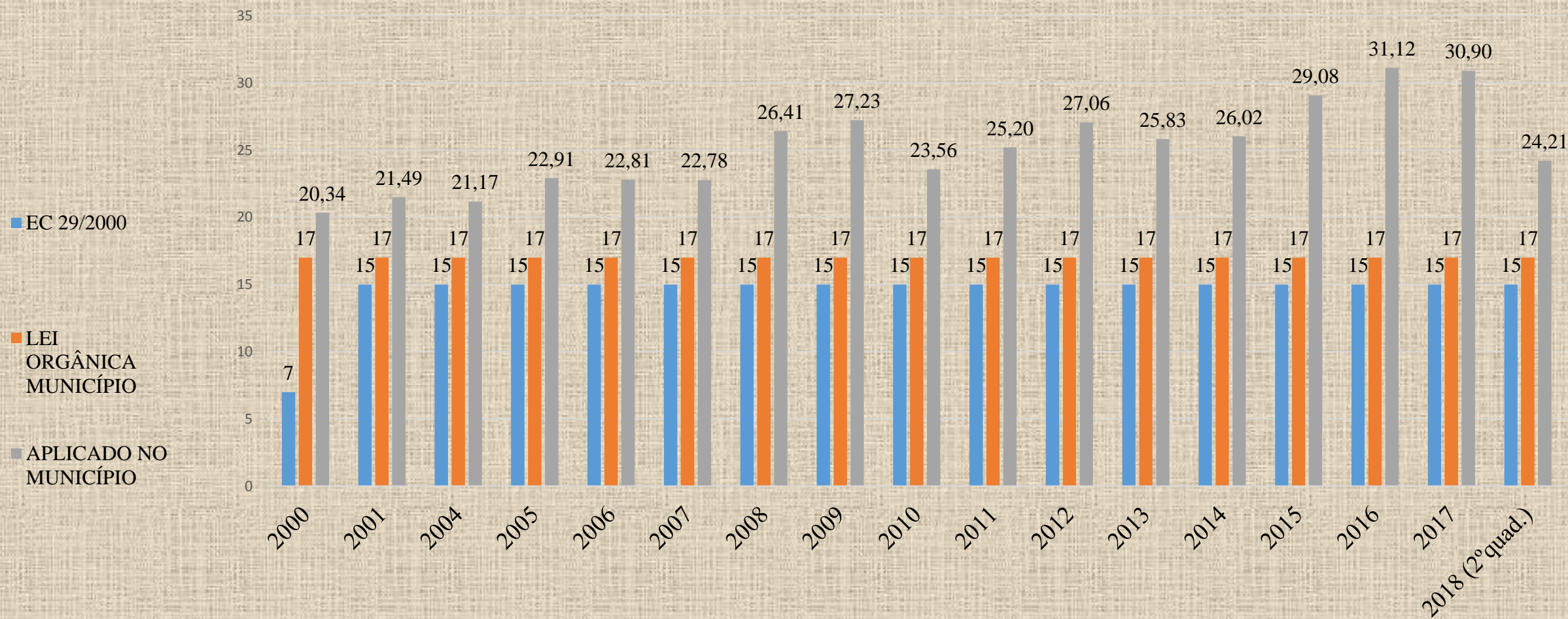


# PREFEITURA MUNICIPAL DE CAMPINAS

## SECRETARIA DE SAÚDE



### EC-29/2000: Evolução do Percentual Aplicado em Saúde com Recursos Municipais



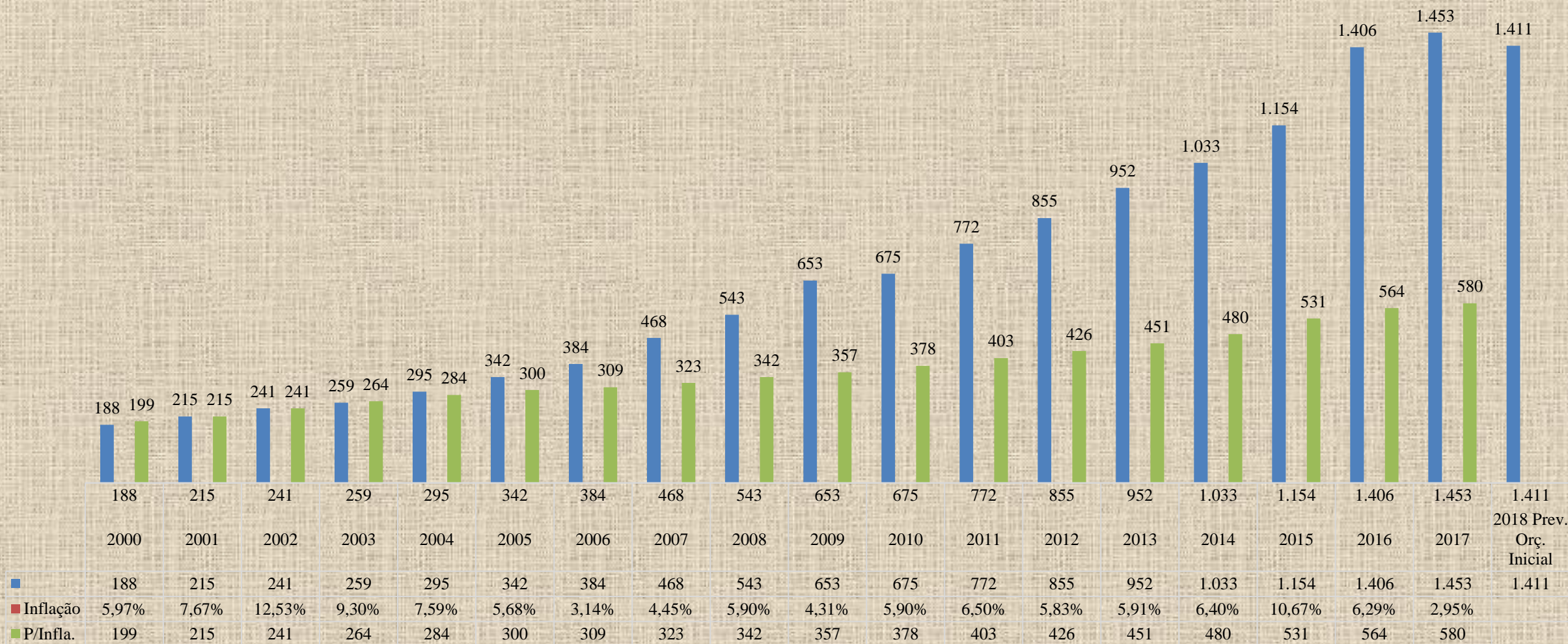


# PREFEITURA MUNICIPAL DE CAMPINAS

## SECRETARIA DE SAÚDE



### Evolução Orçamentária da Secretaria Municipal de Saúde





# PREFEITURA MUNICIPAL DE CAMPINAS

## SECRETARIA DE SAÚDE



### DEPARTAMENTO DE GERENCIAMENTO DE RECURSOS FINANCEIROS – DGRF

### FUNDO MUNICIPAL DE SAÚDE – FMS

Av. Anchieta, 200 – 11º andar

Portal da Secretaria Municipal de Saúde: [www.campinas.sp.gov.br/saude](http://www.campinas.sp.gov.br/saude)

E-mail – [saude.fms@campinas.sp.gov.br](mailto:saude.fms@campinas.sp.gov.br)

Telefone: (19) 2116-0564

Fundo Nacional de Saúde: [www.fns.saude.gov.br](http://www.fns.saude.gov.br)

Telefone: 0800-644-8001

Portal da Saúde – Governo Federal: [www.saude.gov.br](http://www.saude.gov.br)

Telefone: 0800-61-1997

SIOPS – Sistema de Informação sobre Orçamentos Públicos em Saúde

<http://siops.datasus.gov.br>